



Kerangka kerja analisis ketahanan

AWS Bimbingan Preskriptif



AWS Bimbingan Preskriptif: Kerangka kerja analisis ketahanan

Copyright © 2024 Amazon Web Services, Inc. and/or its affiliates. All rights reserved.

Merek dagang dan tampilan dagang Amazon tidak boleh digunakan sehubungan dengan produk atau layanan apa pun yang bukan milik Amazon, dengan cara apa pun yang dapat menyebabkan kebingungan di antara pelanggan, atau dengan cara apa pun yang merendahkan atau mendiskreditkan Amazon. Semua merek dagang lain yang tidak dimiliki oleh Amazon merupakan hak milik masing-masing pemiliknya, yang mungkin atau tidak terafiliasi, terkait dengan, atau disponsori oleh Amazon.

Table of Contents

Pengantar	1
Ikhtisar kerangka kerja	3
Memahami beban kerja	7
Menerapkan kerangka kerja	9
Mengurangi potensi kegagalan	12
Memahami trade-off dan risiko	12
Observabilitas mode kegagalan	14
Strategi mitigasi umum	15
Perbaikan berkelanjutan	20
Kesimpulan dan sumber daya	22
Riwayat dokumen	23
Glosarium	24
#	24
A	25
B	28
C	30
D	33
E	37
F	39
G	41
H	42
I	43
L	46
M	47
O	51
P	54
Q	57
R	57
D	60
T	64
U	66
V	66
W	67
Z	68

..... **lxix**

Kerangka analisis ketahanan

John Formento, Bruno Emer, Steven Hooper, Jason Barto, dan Michael Haken, Layanan Web Amazon (AWS)

September 2023([sejarah dokumen](#))

Standar dan proses yang konsisten dan berulang merupakan bagian penting dari perbaikan berkelanjutan. Hal ini berlaku untuk ketahanan sistem terdistribusi juga. Tujuan dari panduan ini adalah untuk memperkenalkan kerangka analisis ketahanan yang menyediakan cara yang konsisten untuk menganalisis mode kegagalan dan bagaimana mereka dapat memengaruhi beban kerja Anda. Menggunakan kerangka kerja ini sepanjang siklus hidup beban kerja Anda, mulai dari desain hingga operasi, membantu Anda terus meningkatkan ketahanan beban kerja Anda ke berbagai mode kegagalan potensial yang lebih luas dengan cara yang konsisten dan berulang. Ini membantu memastikan bahwa Anda memenuhi tujuan ketahanan Anda dan mempertahankan sifat ketahanan yang diinginkan dari beban kerja Anda.

Kerangka kerja ini dikembangkan melalui pengalaman tim lapangan arsitektur solusi AWS dalam pekerjaan mereka dengan pelanggan di seluruh industri. Ini menargetkan pembangun yang dapat memiliki banyak jabatan, termasuk manajer produk, pengembang perangkat lunak, insinyur sistem, tim operasi, dan arsitek. Ini adalah orang-orang yang paling tahu tentang sistem, layanan, atau produk yang sedang dianalisis. Menggunakan kerangka kerja dalam latihan berkelanjutan dapat membantu Anda membuat kemajuan tambahan dan memenuhi tujuan ketahanan jangka panjang Anda.

Fokus kerangka kerja adalah untuk mengidentifikasi mode kegagalan potensial dan kontrol pencegahan dan korektif yang dapat Anda gunakan untuk mengurangi dampaknya. Bahkan jika kegagalan terjadi pada komponen yang tidak langsung di bawah kendali Anda, seperti peningkatan tingkat kesalahan dalam ketergantungan, Anda perlu mempertimbangkan bagaimana kegagalan tersebut dapat memengaruhi beban kerja Anda dan bagaimana merancang beban kerja tersebut untuk merespons kegagalan ini. Pada akhirnya, Anda harus fokus pada kegagalan yang dapat Anda tanggapidengan menggunakan mitigasi yang berada di bawah kendali Anda.

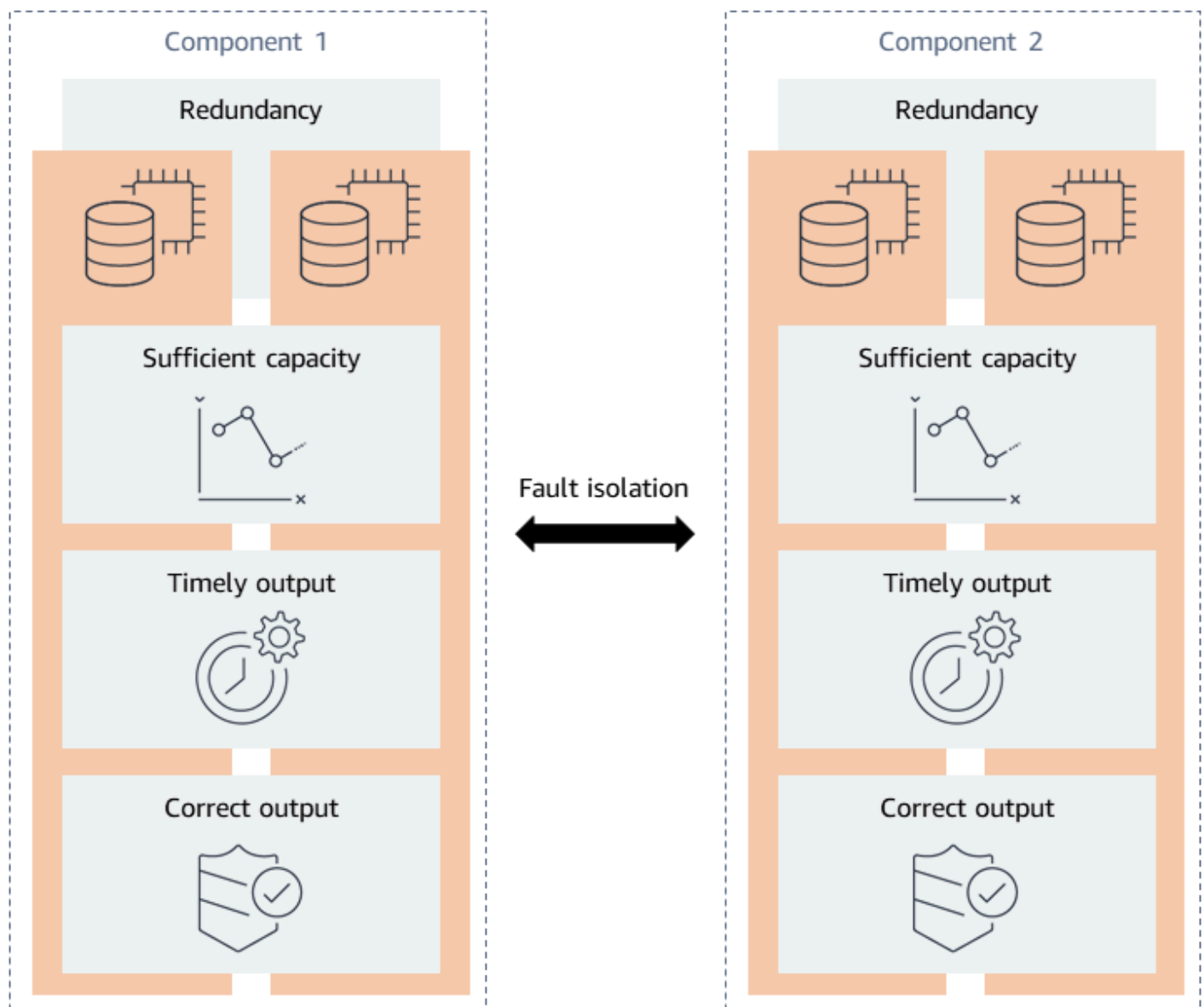
Panduan ini menguraikan kerangka kerja, dan kemudian membahas bagaimana mengidentifikasi dan mendokumentasikan beban kerja, bagaimana menerapkan kerangka kerja pada beban kerja itu, dan bagaimana mengevaluasi strategi mitigasi untuk setiap potensi kegagalan yang Anda temukan.

Isi

- [Ikhtisar kerangka kerja](#)
- [Memahami beban kerja](#)
- [Menerapkan kerangka kerja](#)
- [Mengurangi potensi kegagalan](#)
- [Kesimpulan dan sumber daya](#)

Ikhtisar kerangka kerja

Kerangka analisis ketahanan dikembangkan dengan mengidentifikasi sifat ketahanan yang diinginkan dari beban kerja. Properti yang diinginkan adalah hal-hal yang Anda inginkan untuk menjadi kenyataan tentang sistem. Ketahanan biasanya diukur dengan ketersediaan, sehingga lima properti adalah karakteristik dari sistem terdistribusi yang sangat tersedia: redundansi, kapasitas yang cukup, output tepat waktu, output yang benar, dan isolasi kesalahan. Properti ini ditunjukkan pada diagram berikut.



- RedundansiToleransi kesalahan dicapai melalui redundansi yang menghilangkan titik kegagalan tunggal (sPOF). Redundansi dapat berkisar dari komponen cadangan di beban kerja Anda hingga replika penuh dari seluruh tumpukan aplikasi Anda. Ketika Anda mempertimbangkan redundansi untuk aplikasi Anda, penting untuk mempertimbangkan tingkat redundansi yang disediakan oleh infrastruktur, penyimpanan data, dan dependensi yang Anda gunakan. Misalnya, Amazon DynamoDB dan Amazon Simple Storage Service (Amazon S3) menyediakan redundansi dengan mereplikasi data di beberapa Availability Zone di suatu Wilayah, danAWS Lambda menjalankan fungsi Anda di beberapa node pekerja di beberapa Availability Zone. Untuk setiap layanan yang Anda gunakan, pertimbangkan apa yang disediakan oleh layanan dan apa yang perlu Anda rancang.
- Kapasitas yang cukupBeban kerja Anda membutuhkan sumber daya yang cukup untuk berfungsi sebagaimana dimaksud. Sumber daya termasuk memori, siklus CPU, utas, penyimpanan, throughput, kuota layanan, dan banyak lainnya.
- Output tepat waktu— Ketika pelanggan menggunakan beban kerja Anda, mereka mengharapkannya untuk menjalankan fungsi yang dimaksudkan dalam jumlah waktu yang wajar. Kecuali jika layanan menyediakan perjanjian tingkat layanan (SLA) untuk latensi, harapan mereka umumnya didasarkan pada bukti empiris — yaitu, pengalaman mereka sendiri. Inipengalaman pelanggan rata-ratabiasanya dianggap sebagai latensi median (P50) di sistem Anda. Jika beban kerja Anda memakan waktu lebih lama dari yang diharapkan, latensi ini dapat memengaruhi pengalaman pelanggan Anda.
- Output yang benar— Output yang benar dari perangkat lunak beban kerja Anda diperlukan agar dapat menyediakan fungsionalitas yang dimaksudkan. Hasil yang salah atau tidak lengkap bisa lebih buruk daripada tidak ada respons sama sekali.
- Isolasi kesalahan— Isolasi kesalahan membatasi ruang lingkup dampak ke wadah kesalahan yang dimaksudkan ketika kegagalan terjadi. Ini memastikan bahwa komponen spesifik dari beban kerja Anda gagal bersama sambil mencegah kegagalan mengalir ke komponen lain yang tidak diinginkan. Ini juga membantu membatasi ruang lingkup dampak bagi pelanggan dari beban kerja Anda. Isolasi kesalahan agak berbeda dari empat properti sebelumnya, karena menerima bahwa kegagalan telah terjadi tetapi harus dibendung. Anda dapat membuat isolasi kesalahan dalam infrastruktur, dependensi, dan fungsi perangkat lunak Anda.

Ketika properti yang diinginkan dilanggar, itu dapat menyebabkan beban kerja, atau dianggap, tidak tersedia. Berdasarkan sifat ketahanan yang diinginkan ini dan pengalaman kami bekerja dengan banyak orangAWS pelanggan, kami telah mengidentifikasi lima kategori kegagalan umum: titik kegagalan tunggal, beban berlebihan, latensi berlebihan, kesalahan konfigurasi dan bug, dan nasib

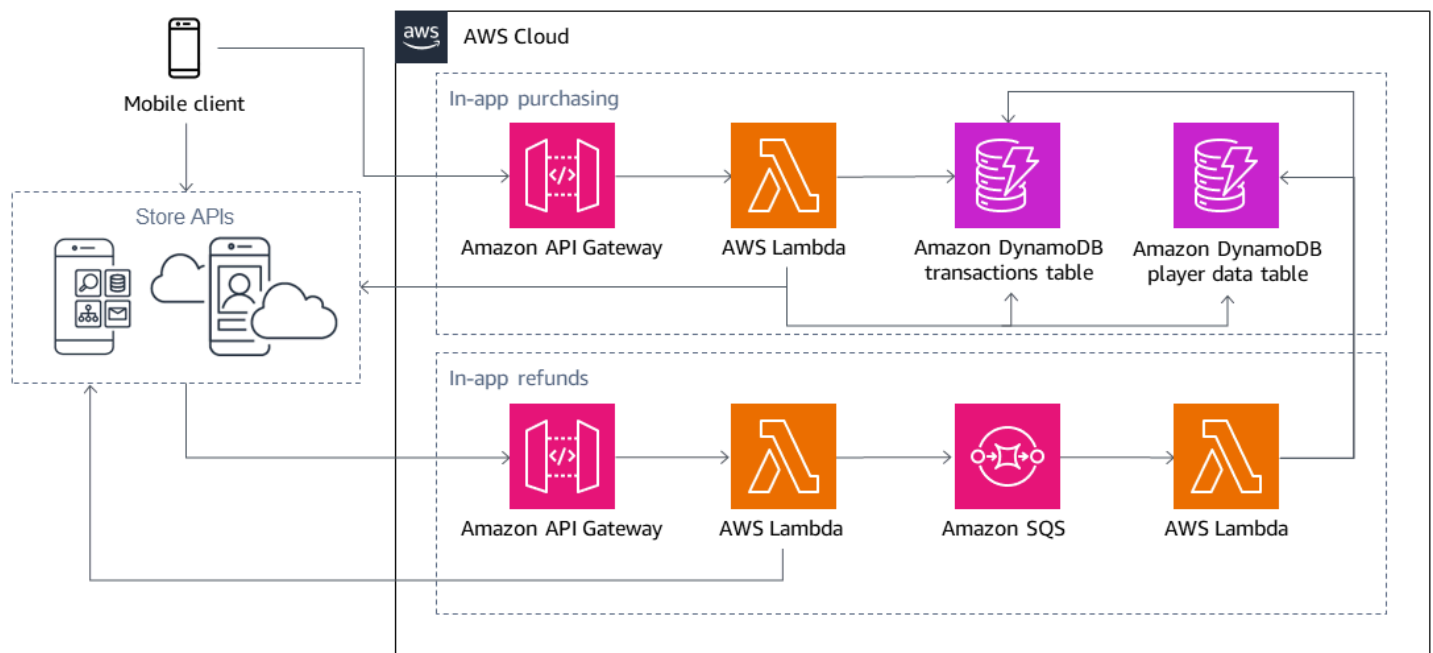
bersama, yang kami singkat SEEMS. Ini memberikan metode yang konsisten untuk mengkategorikan mode kegagalan potensial dan dijelaskan dalam tabel berikut.

Kategori kegagalan	Melanggar	Definisi
Titik kegagalan tunggal (SPOFs)	Redundansi	Kegagalan dalam satu komponen mengganggu sistem karena kurangnya redundansi komponen.
Beban berlebihan	Kapasitas yang cukup	Konsumsi sumber daya yang berlebihan melalui permintaan atau lalu lintas yang berlebihan mencegah sumber daya melakukan fungsi yang diharapkan. Ini dapat mencakup mencapai batas dan kuota, yang menyebabkan pembatasan dan penolakan permintaan.
Latensi berlebihan	Output tepat waktu	Pemrosesan sistem atau latensi lalu lintas jaringan melebihi waktu yang diharapkan, tujuan tingkat layanan (SLO), atau perjanjian tingkat layanan (SLA).
Kesalahan konfigurasi dan bug	Output yang benar	Bug perangkat lunak atau kesalahan konfigurasi sistem menyebabkan keluaran yang salah.
Nasib bersama	Isolasi kesalahan	Kesalahan yang disebabkan oleh salah satu kategori kegagalan sebelumnya melintasi batas isolasi kesalahan yang dimaksudkan

dan kaskade ke bagian lain
dari sistem atau ke pelanggan
lain.

Memahami beban kerja

Untuk menerapkan kerangka kerja, mulailah dengan memahami beban kerja yang ingin Anda analisis. Diagram arsitektur sistem menyediakan titik awal untuk mendokumentasikan detail sistem yang paling relevan. Namun, mencoba menganalisis seluruh beban kerja bisa menjadi rumit, karena banyak sistem memiliki banyak komponen dan interaksi. Sebagai gantinya, kami menyarankan Anda untuk fokus pada [cerita pengguna](#), yang informal, penjelasan umum tentang fitur perangkat lunak yang ditulis dari perspektif pengguna akhir. Tujuan mereka adalah untuk mengartikulasikan bagaimana fitur perangkat lunak memberikan nilai kepada pelanggan. Anda kemudian dapat memodelkan cerita pengguna ini dengan diagram arsitektur dan diagram aliran data untuk membuatnya lebih mudah untuk menilai komponen teknis yang menyediakan fungsionalitas bisnis yang dijelaskan. Misalnya, solusi pembelian game seluler dalam aplikasi mungkin memiliki dua cerita pengguna, “membeli kredit dalam aplikasi” dan “memperoleh pengembalian dana dalam aplikasi,” seperti yang ditunjukkan pada diagram berikut. (Contoh arsitektur ini menyoroti bagaimana Anda dapat menguraikan sistem menjadi cerita pengguna; itu tidak dimaksudkan untuk mewakili aplikasi yang sangat tangguh.)



Setiap cerita pengguna terdiri dari empat komponen umum: kode dan konfigurasi, infrastruktur, penyimpanan data, dan dependensi eksternal. Diagram Anda harus mencakup semua komponen ini dan mencerminkan interaksi antar komponen. Misalnya, jika ada beban berlebihan pada titik akhir Amazon API Gateway Anda, pertimbangkan bagaimana beban tersebut mengalir ke komponen lain dalam sistem, seperti AWS Lambda fungsi atau tabel Amazon DynamoDB. Melacak interaksi ini membantu Anda memahami bagaimana mode kegagalan dapat memengaruhi cerita pengguna. Anda

dapat menangkap aliran ini secara visual dengan diagram aliran data atau dengan menggunakan panah aliran sederhana dalam diagram arsitektur, seperti pada ilustrasi sebelumnya. Untuk setiap komponen, pertimbangkan untuk menangkap detail seperti jenis informasi yang dikirimkan, informasi yang diterima, apakah komunikasi itu sinkron atau asinkron, dan batas kesalahan mana yang dilintasi. Dalam contoh, tabel DynamoDB dibagikan di kedua cerita pengguna, seperti yang dapat Anda lihat oleh panah yang menunjukkan bahwa komponen Lambda dalam cerita pengembalian dana dalam aplikasi mengakses tabel DynamoDB dalam cerita pembelian dalam aplikasi. Ini berarti bahwa kegagalan yang disebabkan oleh kisah pengguna pembelian dalam aplikasi dapat mengalir ke kisah pengguna pengembalian dana dalam aplikasi sebagai akibat dari nasib bersama.

Selain itu, penting untuk memahami konfigurasi dasar untuk setiap komponen. Konfigurasi dasar mengidentifikasi kendala seperti jumlah rata-rata dan maksimum transaksi per detik, ukuran maksimum muatan, batas waktu klien, dan kuota layanan default atau saat ini untuk sumber daya. Jika Anda memodelkan desain baru, kami sarankan Anda mendokumentasikan persyaratan fungsional untuk desain dan mempertimbangkan batasannya. Ini membantu Anda memahami bagaimana mode kegagalan dapat bermanifestasi dalam komponen.

Terakhir, Anda harus memprioritaskan cerita pengguna berdasarkan nilai bisnis yang mereka berikan. Prioritas ini membantu Anda fokus pada fungsionalitas beban kerja Anda yang paling penting terlebih dahulu. Anda kemudian dapat memfokuskan analisis Anda pada komponen beban kerja yang merupakan bagian dari jalur kritis untuk fungsionalitas itu, dan menyadari nilai dari memanfaatkan kerangka kerja lebih cepat. Saat Anda mengulangi proses, Anda dapat memeriksa cerita pengguna tambahan pada prioritas yang berbeda.

Menerapkan kerangka kerja

Cara terbaik untuk menerapkan kerangka analisis ketahanan adalah dengan memulai dengan serangkaian pertanyaan standar, yang diatur berdasarkan kategori kegagalan, yang harus Anda tanyakan tentang setiap komponen dalam cerita pengguna yang Anda analisis. Jika beberapa pertanyaan tidak berlaku untuk setiap komponen dalam beban kerja Anda, gunakan pertanyaan yang paling dapat diterapkan.

Anda dapat mendekati pemikiran tentang mode kegagalan dari dua perspektif:

- Bagaimana kegagalan memengaruhi kemampuan komponen untuk mendukung cerita pengguna?
- Bagaimana kegagalan mempengaruhi interaksi komponen dengan komponen lain?

Misalnya, ketika Anda mempertimbangkan penyimpanan data dan beban yang berlebihan, Anda mungkin berpikir tentang mode kegagalan di mana database berada di bawah beban berlebihan dan waktu kueri habis. Anda mungkin juga berpikir tentang bagaimana klien database Anda mungkin membanjiri database dengan percobaan ulang atau gagal menutup koneksi database, melelahkan kumpulan koneksi. Contoh lain adalah proses otentikasi, yang mungkin terdiri dari beberapa langkah. Anda perlu memikirkan bagaimana kegagalan aplikasi otentikasi multi-faktor (MFA) atau penyedia identitas pihak ketiga (IDP) dapat memengaruhi kisah pengguna dalam sistem otentikasi ini.

Ketika Anda menjawab pertanyaan-pertanyaan berikut, Anda harus mempertimbangkan sumber kegagalan. Misalnya, apakah kelebihan beban disebabkan oleh lonjakan pelanggan atau oleh operator manusia yang mengambil terlalu banyak node dari layanan selama aktivitas pemeliharaan? Anda mungkin dapat mengidentifikasi berbagai sumber kegagalan dalam setiap pertanyaan, yang mungkin memerlukan mitigasi yang berbeda. Saat Anda mengajukan pertanyaan, catat mode kegagalan potensial yang Anda temukan, komponen mana yang mereka terapkan, dan sumber setiap kegagalan.

Titik kegagalan tunggal

- Apakah komponen dirancang untuk redundansi?
- Apa yang terjadi jika komponen gagal?
- Dapatkah aplikasi Anda mentolerir kerugian sebagian atau total dari satu Availability Zone?

Latensi berlebihan

- Apa yang terjadi jika komponen ini mengalami peningkatan latensi, atau komponen yang berinteraksi dengannya telah meningkatkan latensi (atau gangguan jaringan seperti reset TCP)?
- Apakah Anda memiliki batas waktu yang dikonfigurasi dengan tepat dengan strategi coba lagi?
- Apakah Anda gagal cepat atau lambat? Apakah ada efek cascading seperti mengirim semua lalu lintas secara tidak sengaja ke sumber daya yang rusak karena gagal dengan cepat?
- Apa permintaan paling mahal yang dibuat untuk komponen ini?

Beban berlebihan

- Apa yang bisa membanjiri komponen ini? Bagaimana komponen ini dapat membanjiri komponen lain?
- Bagaimana Anda bisa mencegah pemborosan sumber daya pada pekerjaan yang tidak akan pernah berhasil?
- Apakah Anda memiliki pemutus sirkuit yang dikonfigurasi untuk komponen?
- Bisakah sesuatu membuat backlog yang tidak dapat diatasi?
- Di mana komponen ini dapat mengalami perilaku bimodal?
- Batas atau kuota layanan apa yang dapat dilampaui (termasuk kapasitas penyimpanan)?
- Bagaimana skala komponen di bawah beban?

Kesalahan konfigurasi dan bug

- Bagaimana Anda mencegah kesalahan konfigurasi dan bug diterapkan ke produksi?
- Bisakah Anda secara otomatis mengembalikan penerapan yang buruk atau mengalihkan lalu lintas dari wadah kesalahan tempat pembaruan atau perubahan diterapkan?
- Pagar pembatas apa yang Anda miliki untuk mencegah kesalahan operator?
- Item apa (seperti kredensial atau sertifikat) yang dapat kedaluwarsa?

Nasib bersama

- Apa batas isolasi kesalahan Anda?
- Apakah perubahan dilakukan pada unit penerapan setidaknya sekecil yang Anda inginkan [batas isolasi kesalahan](#) tetapi idealnya lebih kecil, seperti lingkungan satu kotak (satu contoh dalam batas isolasi kesalahan)?
- Apakah komponen ini dibagi antara cerita pengguna atau beban kerja lainnya?

- Komponen apa lagi yang digabungkan erat dengan komponen ini?
- Apa yang terjadi jika komponen ini atau dependensinya mengalami kegagalan sebagian atau abu-abu?

Setelah mengajukan pertanyaan-pertanyaan ini, Anda juga dapat menggunakan SEEMS untuk mengembangkan pertanyaan lain yang spesifik untuk beban kerja Anda dan untuk setiap komponen. SEEMS paling baik digunakan sebagai cara terstruktur untuk berpikir tentang mode kegagalan dan sebagai sumber inspirasi ketika Anda melakukan analisis ketahanan. Ini bukan taksonomi yang kaku. Jangan menghabiskan waktu mengkhawatirkan kategori mana yang cocok dengan mode kegagalan tertentu—itu tidak penting. Apa adalah Yang penting adalah Anda memikirkan kegagalan dan menuliskannya. Tidak ada jawaban yang salah; menjadi kreatif dan berpikir di luar kotak itu bermanfaat. Selain itu, jangan berasumsi bahwa mode kegagalan sudah dikurangi; sertakan semua mode kegagalan potensial yang dapat Anda pikirkan.

Anda tidak mungkin mengantisipasi semua mode kegagalan potensial dalam latihan pertama Anda. Beberapa iterasi kerangka kerja membantu Anda menghasilkan model yang lebih lengkap, jadi Anda tidak perlu mencoba dan menyelesaikan semuanya pada lintasan pertama. Anda dapat menjalankan analisis dalam irama reguler, mingguan atau dua mingguan. Di setiap sesi, fokuslah pada mode atau komponen kegagalan tertentu. Ini dapat membantu membuat kemajuan yang stabil dan bertahap dalam meningkatkan ketahanan beban kerja Anda. Setelah Anda mengumpulkan daftar mode kegagalan potensial untuk cerita pengguna, Anda dapat memutuskan apa yang harus dilakukan tentang mereka.

Mengurangi potensi kegagalan

Sekarang Anda memiliki potensi kegagalan untuk komponen dalam cerita pengguna, Anda dapat fokus pada mitigasi. Pertama, tinjau potensi trade-off sehubungan dengan potensi dampak dan kemungkinan setiap kegagalan yang Anda temukan. Kemudian tentukan tingkat observabilitas yang diperlukan dan pilih strategi mitigasi. Trade-off harus mencakup upaya untuk instrumen tingkat observabilitas dan strategi mitigasi yang tepat. Terakhir, tentukan irama yang tepat untuk melakukan tinjauan analisis ketahanan secara teratur.

Bagian

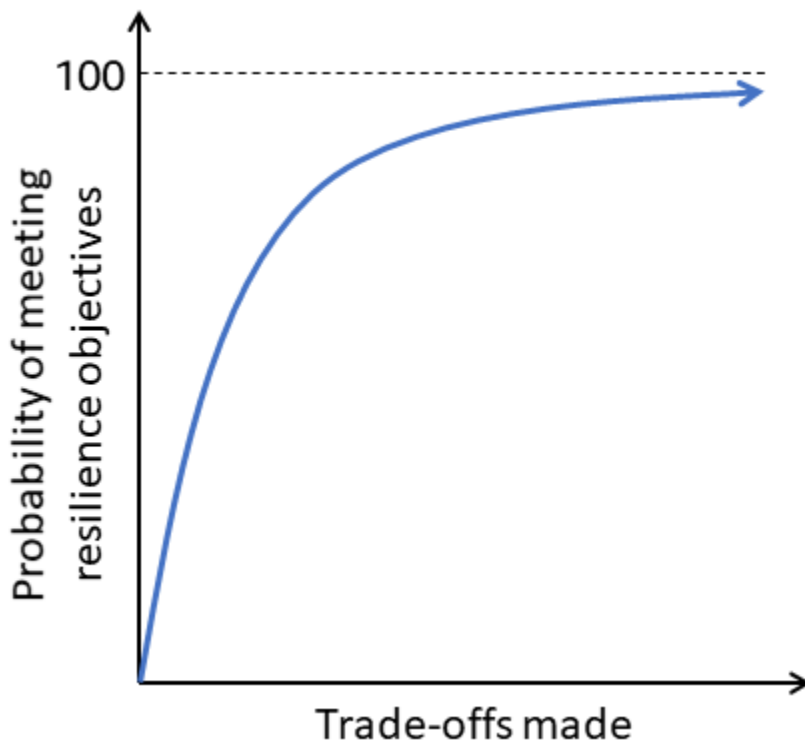
- [Memahami trade-off dan risiko](#)
- [Observabilitas mode kegagalan](#)
- [Strategi mitigasi umum](#)
- [Perbaikan berkelanjutan](#)

Memahami trade-off dan risiko

Arsitektur tangguh harus menggunakan beberapa mekanisme yang teruji dengan baik, sederhana, dan andal untuk menanggapi kegagalan. Untuk mencapai tingkat ketahanan tertinggi, beban kerja harus secara otomatis mendeteksi dan memulihkan dari sebanyak mungkin mode kegagalan. Melakukan hal itu membutuhkan investasi ekstensif dalam melakukan analisis ketahanan. Ini berarti bahwa mencapai tingkat ketahanan yang lebih tinggi melibatkan melakukan trade-off. Namun, saat Anda terus melakukan trade-off, Anda mencapai titik pengembalian yang semakin berkurang relatif terhadap tujuan ketahanan Anda. Berikut adalah trade-off yang paling umum:

- Biaya — Komponen redundan, peningkatan observabilitas, alat tambahan, atau peningkatan pemanfaatan sumber daya akan menghasilkan peningkatan biaya.
- Kompleksitas sistem — Mendeteksi dan menanggapi mode kegagalan, termasuk solusi mitigasi, dan berpotensi tidak menggunakan layanan terkelola menghasilkan peningkatan kompleksitas sistem.
- Upaya rekayasa - Jam pengembang tambahan diperlukan untuk membangun solusi untuk mendeteksi dan merespons mode kegagalan.

- Overhead operasional — Memantau dan mengoperasikan sistem yang menangani lebih banyak mode kegagalan dapat menambah overhead operasional, terutama ketika Anda tidak dapat menggunakan layanan terkelola untuk mengurangi mode kegagalan tertentu.
- Latensi dan konsistensi — [Membangun sistem terdistribusi yang mendukung ketersediaan memerlukan pertukaran dalam konsistensi dan latensi, seperti yang dijelaskan dalam teorema PACELC.](#)



Saat Anda mempertimbangkan mitigasi untuk mode kegagalan yang diidentifikasi dalam cerita pengguna, pertimbangkan trade-off yang perlu Anda lakukan. Seperti halnya keamanan, ketahanan adalah masalah optimasi. Anda harus membuat keputusan apakah akan menghindari, mengurangi, mentransfer, atau menerima risiko yang ditimbulkan oleh kegagalan yang diidentifikasi. Mungkin ada beberapa mode kegagalan yang dapat Anda hindari, satu set yang Anda terima, dan beberapa yang dapat Anda transfer. Anda mungkin memilih untuk mengurangi banyak mode kegagalan yang Anda identifikasi. Untuk menentukan pendekatan mana yang harus diambil, lakukan penilaian dengan mengajukan dua pertanyaan: Berapa kemungkinan kegagalan akan terjadi? Apa dampaknya terhadap beban kerja jika memang terjadi?

Kemungkinan adalah seberapa masuk akal bahwa suatu peristiwa akan terjadi. Misalnya, jika cerita pengguna memiliki komponen yang beroperasi pada satu instance Amazon Elastic Compute Cloud

(Amazon EC2), komponen tersebut mungkin terganggu di beberapa titik selama pengoperasian sistem, mungkin karena prosedur penambalan atau kesalahan sistem operasi. Atau, database yang dikelola oleh Amazon Relational Database Service (Amazon RDS) yang menyinkronkan data antara instans primer dan sekunder memiliki kemungkinan rendah untuk menjadi benar-benar tidak tersedia.

Dampak adalah perkiraan bahaya yang dapat ditimbulkan suatu peristiwa. Ini harus dinilai dari perspektif keuangan dan reputasi, dan relatif terhadap nilai cerita pengguna yang dampaknya. Misalnya, database yang kewalahan dapat berdampak signifikan pada kemampuan sistem e-commerce untuk menerima pesanan baru. Namun, hilangnya satu instance dari armada 20 instance di belakang penyeimbang beban kemungkinan akan berdampak sangat kecil.

Anda dapat membandingkan jawaban atas pertanyaan-pertanyaan ini dengan biaya trade-off yang harus Anda lakukan untuk mengurangi risiko. Ketika Anda mempertimbangkan informasi ini mengingat ambang risiko Anda dan tujuan ketahanan Anda, informasi ini menginformasikan keputusan Anda tentang mode kegagalan mana yang Anda rencanakan untuk dikurangi secara aktif.

Observabilitas mode kegagalan

Untuk mengurangi mode kegagalan, pertama-tama Anda harus mendeteksi bahwa itu saat ini berdampak, atau akan berdampak, beban kerja Anda. Mitigasi hanya efektif jika ada sinyal bahwa suatu tindakan harus diambil. Ini berarti bahwa bagian dari membuat mitigasi termasuk, setidaknya, memverifikasi bahwa Anda memiliki atau sedang membangun observabilitas yang diperlukan untuk mendeteksi dampak kegagalan.

Anda harus mempertimbangkan gejala yang dapat diamati dari mode kegagalan dalam dua dimensi:

- Apa indikator utama yang memberi tahu Anda bahwa sistem mendekati kondisi di mana dampak mungkin segera terlihat?
- Apa saja indikator lagging yang dapat menunjukkan dampak mode kegagalan secepat mungkin setelah itu terjadi?

Misalnya, kegagalan beban berlebihan yang diterapkan ke elemen database dapat memiliki jumlah koneksi sebagai indikator utama. Anda dapat melihat peningkatan jumlah koneksi yang stabil sebagai indikator utama bahwa database mungkin segera melebihi batas koneksi, sehingga Anda dapat mengambil tindakan, seperti menghentikan koneksi yang paling jarang digunakan, untuk mengurangi jumlah koneksi. Indikator lagging menunjukkan kapan batas koneksi database telah terlampaui dan kesalahan koneksi database meningkat. Selain mengumpulkan metrik aplikasi dan

infrastruktur, pertimbangkan untuk mengumpulkan [indikator kinerja utama \(KPI\)](#) untuk mendeteksi kapan kegagalan memengaruhi pengalaman pelanggan Anda.

Jika memungkinkan, kami menyarankan Anda memasukkan kedua jenis indikator dalam strategi observabilitas Anda. Dalam beberapa kasus, Anda mungkin tidak dapat membuat indikator utama, tetapi Anda harus selalu merencanakan untuk memiliki indikator lagging untuk setiap kegagalan yang ingin Anda kurangi. Untuk memilih mitigasi yang tepat, Anda juga harus mempertimbangkan apakah indikator terdepan atau tertinggal mendeteksi kegagalan. Misalnya, pertimbangkan lonjakan lalu lintas yang tiba-tiba ke situs web Anda. Anda mungkin hanya akan melihat indikator lagging. Dalam hal ini, penskalaan otomatis saja mungkin bukan mitigasi terbaik karena membutuhkan waktu untuk menyebarkan sumber daya baru, sedangkan pelambatan dapat mencegah kelebihan beban segera dan memberi waktu aplikasi Anda untuk menskalakan atau mengurangi beban. Sebaliknya, untuk peningkatan lalu lintas secara bertahap, Anda akan melihat indikator utama. Dalam hal ini, pelambatan tidak akan sesuai karena Anda punya waktu untuk merespons dengan secara otomatis menskalakan sistem Anda.

Strategi mitigasi umum

Untuk memulai, pikirkan tentang menggunakan mitigasi pencegahan untuk mencegah mode kegagalan memengaruhi cerita pengguna. Maka Anda harus memikirkan mitigasi korektif. Mitigasi korektif membantu sistem menyembuhkan diri sendiri atau beradaptasi dengan perubahan kondisi. Berikut adalah daftar mitigasi umum untuk setiap kategori kegagalan yang selaras dengan properti ketahanan.

Kategori kegagalan	Sifat ketahanan yang diinginkan	Mitigasi
Titik kegagalan tunggal (SPOFs)	Redundansi dan toleransi kesalahan	<ul style="list-style-type: none"> Menerapkan redundansi –misalnya, dengan menggunakan beberapa instans EC2 di belakang Elastic Load Balancing (ELB). Hapus dependensi pada bidang kontrol layanan AWS global dan ambil dependensi

i hanya pada pesawat data layanan global.

- Gunakan degradasi yang anggun saat sumber daya tidak tersedia, sehingga sistem Anda stabil secara statis hingga satu titik kegagalan.
- Strategi mitigasi utama adalah pembatasan laju, pelepasan beban dan prioritas kerja, pekerjaan konstan, backoff eksponensial dan coba lagi dengan jitter atau tidak mencoba lagi sama sekali, menempatkan layanan yang lebih kecil dalam kendali, mengelola kedalaman antrian, penskalaan otomatis, menghindari cache dingin, dan pemutus sirkuit.
- Anda juga harus mempertimbangkan rencana kapasitas Anda dan memikirkan batas kapasitas dan penskalaan future, baik yang terkait dengan sumber daya AWS maupun batasan dalam sistem Anda, yang mungkin Anda capai.

Beban berlebihan

Kapasitas yang cukup

Latensi berlebihan

Output tepat waktu

- Terapkan [batas waktu](#) yang dikonfigurasi dengan tepat atau batas waktu adaptif (mengubah nilai batas waktu berdasarkan kondisi latensi saat ini dan yang diprediksi untuk berpotensi memungkinkan ketergantungan yang lambat membuat kemajuan alih-alih menyerah pada permintaan lambat).
- [Terapkan backoff eksponensial dan coba lagi dengan jitter, hedging, menggunakan teknologi seperti TCP multipath saat menghubungkan ke layanan cloud dari lingkungan lokal dan mengalami latensi pada rute tertentu, menggunakan interaksi asinkron dengan sistem yang digabungkan secara longgar, caching, dan tidak membuang pekerjaan.](#)

Kesalahan konfigurasi dan bug Output yang benar

- Cara utama untuk menangkap kesalahan fungsional berulang dalam perangkat lunak adalah pengujian ketat melalui mekanisme seperti analisis statis, pengujian unit, uji integrasi, ujiregresi, ujibeban, dan pengujian ketahanan.
- Menerapkan strategi seperti infrastruktur sebagai kode (IAC) dan otomatisasi integrasi berkelanjutan dan pengiriman berkelanjutan (CI/CD) untuk membantu mengurangi ancaman kesalahan konfigurasi.
- Gunakan teknik penerapan seperti one-box, canary deployment, fraksional deployment yang selaras dengan batas isolasi kesalahan, atau penerapan biru/hijau untuk mengurangi kesalahan konfigurasi dan bug.

Nasib bersama

Isolasi kesalahan

- Terapkan [toleransi kesalahan](#) di sistem. Anda dan gunakan batas isolasi kesalahan logis dan fisik seperti beberapa cluster komputasi atau kontainer, beberapa akun AWS, beberapa prinsip AWS Identity and Access Management (IAM), beberapa Availability Zone, dan mungkin beberapa Wilayah AWS.
- Teknik seperti [arsitektur berbasis sel](#) dan [sharding shuffle](#) juga dapat meningkatkan isolasi kesalahan.
- Pertimbangkan pola seperti [kopling longgar](#) dan [degradasi yang anggun](#) untuk mencegah kegagalan berjenjang. Saat memprioritaskan cerita pengguna, Anda juga dapat menggunakan prioritas tersebut untuk membedakan antara cerita pengguna yang penting untuk fungsi bisnis utama dan cerita pengguna yang dapat terdegradasi dengan anggun. Misalnya, di situs e-commerce, Anda tidak ingin penurunan widget promosi di situs web

memengaruhi kemampuan memproses pesanan baru.

Meskipun beberapa mitigasi ini memerlukan upaya minimal untuk diterapkan, yang lain (seperti mengadopsi arsitektur berbasis sel untuk isolasi kesalahan yang dapat diprediksi dan kegagalan nasib bersama yang minimal) dapat memerlukan desain ulang seluruh beban kerja dan bukan hanya komponen cerita pengguna tertentu. Seperti yang telah dibahas sebelumnya, penting untuk mempertimbangkan kemungkinan dan dampak mode kegagalan terhadap trade-off yang Anda lakukan untuk mengurangnya.

Selain teknik mitigasi yang berlaku untuk setiap kategori mode kegagalan, Anda harus memikirkan mitigasi yang diperlukan untuk pemulihan cerita pengguna atau seluruh sistem. Misalnya, kegagalan dapat menghentikan alur kerja dan mencegah data ditulis ke tujuan yang dituju. Dalam hal ini, Anda mungkin memerlukan perkakas operasional untuk menggerakkan ulang alur kerja atau memperbaiki data secara manual. Anda mungkin juga harus membangun mekanisme checkpointing ke dalam beban kerja Anda untuk membantu mencegah kehilangan data saat terjadi kegagalan. Atau Anda mungkin harus membuat kabel andon untuk menjeda alur kerja dan berhenti menerima pekerjaan baru untuk mencegah kerusakan lebih lanjut. Dalam kasus ini, Anda harus memikirkan alat operasional dan pagar pembatas yang Anda butuhkan.

Akhirnya, Anda harus selalu berasumsi bahwa manusia akan membuat kesalahan saat Anda mengembangkan strategi mitigasi Anda. Meskipun DevOps praktik modern berusaha untuk mengotomatiskan operasi, manusia masih harus berinteraksi dengan beban kerja Anda karena berbagai alasan. Tindakan manusia yang salah dapat menyebabkan kegagalan di salah satu kategori SEEMS, seperti menghapus terlalu banyak node selama pemeliharaan dan menyebabkan kelebihan beban, atau salah menyetel flag fitur. Skenario ini benar-benar kegagalan dalam pagar pembatas pencegahan. Analisis akar penyebab tidak boleh berakhir dengan kesimpulan bahwa “manusia membuat kesalahan.” Sebaliknya, itu harus membahas alasan mengapa kesalahan mungkin terjadi sejak awal. Oleh karena itu, strategi mitigasi Anda harus mempertimbangkan bagaimana operator manusia dapat berinteraksi dengan komponen beban kerja dan cara mencegah atau meminimalkan dampak dari kesalahan operator manusia melalui pagar pembatas keselamatan.

Perbaikan berkelanjutan

Ketahanan adalah proses yang [berkelanjutan](#). Selama siklus hidup sistem Anda, lingkungan di mana ia beroperasi akan berubah. Untuk memastikan bahwa sistem Anda tetap tangguh, Anda harus mengintegrasikan kerangka kerja ke dalam tinjauan operasional dan arsitektur berkala Anda.

Anda mungkin menemukan mode kegagalan baru yang tidak Anda identifikasi pertama kali, atau mungkin ada mitigasi baru atau yang sebelumnya tidak terpikirkan yang dapat Anda lakukan. Analisis ketahanan harus menjadi proses berulang dan bukan latihan satu kali.

Anda harus menguji secara empiris strategi mitigasi Anda dengan proses seperti [rekayasa kecacauan](#) atau [hari permainan](#) untuk memvalidasi bahwa mereka bekerja seperti yang diharapkan. Jika Anda tidak memiliki mekanisme pengujian yang ketat, Anda tidak akan yakin bahwa mitigasi akan bekerja seperti yang diharapkan saat Anda membutuhkannya. Selama analisis ketahanan, Anda mungkin menentukan bahwa mode kegagalan sudah ditangani oleh mitigasi tertentu, tetapi penting untuk menguji asumsi tersebut juga. Anda harus menguji mitigasi yang ada dan mitigasi baru yang dibuat dengan menggunakan kerangka analisis ketahanan.

Anda juga harus mengevaluasi seberapa baik Anda melakukan analisis melalui retrospektif tim. Apakah semua orang tahu apa yang mereka kerjakan selama analisis? Apakah jumlah mode kegagalan yang Anda temukan melalui analisis ketahanan sesuai dengan harapan tim? Bisakah Anda mengidentifikasi mitigasi untuk semua mode kegagalan yang Anda temukan? Apakah tim menemukan proses itu berguna? Apakah Anda percaya itu akan mengarah pada peningkatan ketahanan beban kerja Anda?

Ketika peristiwa kegagalan nyata terjadi yang memengaruhi ketersediaan beban kerja Anda, catat mode kegagalan tertentu, komponen yang merupakan bagian dari kegagalan, dan pola mitigasi yang digunakan. Jadikan metadata ini dapat dicari di alat analisis pasca-insiden Anda sehingga Anda dapat menentukan mode dan komponen kegagalan mana yang akan difokuskan di masa depan. Selama proses ini, Anda dapat melibatkan tim AWS akun dan arsitek solusi Anda.

Kesimpulan dan sumber daya

Panduan ini menyajikan kerangka kerja untuk melakukan analisis ketahanan secara berkelanjutan dan konsisten. Kerangka kerja ini membantu Anda mengidentifikasi bagaimana satu titik kegagalan, beban yang berlebihan, latensi yang berlebihan, kesalahan konfigurasi dan bug, dan nasib bersama dapat memengaruhi komponen beban kerja Anda. Identifikasi mode kegagalan ini membantu Anda menentukan strategi mitigasi yang tepat sebagai bagian dari membangun arsitektur berorientasi pemulihan.

Untuk bacaan tambahan tentang analisis ketahanan, lihat tautan berikut:

- [Kerangka siklus hidup ketahanan \(Panduan Preskriptif\) AWS](#)
- [Solusi untuk Ketahanan \(Perpustakaan AWS Solusi\)](#)
- [Menuju ketahanan berkelanjutan](#) (Adrian Hornsby, The Cloud Architect, 24 Maret 2021)

Riwayat dokumen

Tabel berikut menjelaskan perubahan signifikan pada panduan ini. Jika Anda ingin diberi tahu tentang pembaruan di masa mendatang, Anda dapat berlangganan [Umpan RSS](#).

Perubahan	Deskripsi	Tanggal
Publikasi awal	—	September 5, 2023

AWS Glosarium Panduan Preskriptif

Berikut ini adalah istilah yang umum digunakan dalam strategi, panduan, dan pola yang disediakan oleh Panduan AWS Preskriptif. Untuk menyarankan entri, silakan gunakan tautan Berikan umpan balik di akhir glosarium.

Nomor

7 Rs

Tujuh strategi migrasi umum untuk memindahkan aplikasi ke cloud. Strategi ini dibangun di atas 5 Rs yang diidentifikasi Gartner pada tahun 2011 dan terdiri dari yang berikut:

- Refactor/Re-Architect — Memindahkan aplikasi dan memodifikasi arsitekturnya dengan memanfaatkan sepenuhnya fitur cloud-native untuk meningkatkan kelincahan, kinerja, dan skalabilitas. Ini biasanya melibatkan porting sistem operasi dan database. Contoh: Migrasikan database Oracle lokal Anda ke Amazon Aurora PostgreSQL-Compatible Edition. SQL
- Replatform (angkat dan bentuk ulang) — Pindahkan aplikasi ke cloud, dan perkenalkan beberapa tingkat pengoptimalan untuk memanfaatkan kemampuan cloud. Contoh: Memigrasikan database Oracle lokal Anda ke Amazon Relational Database Service (RDS Amazon) untuk Oracle di AWS Cloud
- Pembelian kembali (drop and shop) - Beralih ke produk yang berbeda, biasanya dengan beralih dari lisensi tradisional ke model SaaS. Contoh: Migrasikan sistem manajemen hubungan pelanggan (CRM) Anda ke Salesforce.com.
- Rehost (lift dan shift) — Pindahkan aplikasi ke cloud tanpa membuat perubahan apa pun untuk memanfaatkan kemampuan cloud. Contoh: Migrasikan database Oracle lokal Anda ke Oracle pada instance EC2 di AWS Cloud
- Relokasi (hypervisor-level lift and shift) — Pindahkan infrastruktur ke cloud tanpa membeli perangkat keras baru, menulis ulang aplikasi, atau memodifikasi operasi yang ada. Anda memigrasikan server dari platform lokal ke layanan cloud untuk platform yang sama. Contoh: Migrasi a Microsoft Hyper-V aplikasi untuk AWS.
- Pertahankan (kunjungi kembali) - Simpan aplikasi di lingkungan sumber Anda. Ini mungkin termasuk aplikasi yang memerlukan refactoring besar, dan Anda ingin menunda pekerjaan itu sampai nanti, dan aplikasi lama yang ingin Anda pertahankan, karena tidak ada pembenaran bisnis untuk memigrasikannya.

- Pensiun — Menonaktifkan atau menghapus aplikasi yang tidak lagi diperlukan di lingkungan sumber Anda.

A

ABAC

Lihat [kontrol akses berbasis atribut](#).

layanan abstrak

Lihat [layanan terkelola](#).

ACID

Lihat [atomisitas, konsistensi, isolasi, daya tahan](#).

migrasi aktif-aktif

Metode migrasi database di mana database sumber dan target tetap sinkron (dengan menggunakan alat replikasi dua arah atau operasi penulisan ganda), dan kedua database menangani transaksi dari menghubungkan aplikasi selama migrasi. Metode ini mendukung migrasi dalam batch kecil yang terkontrol alih-alih memerlukan pemotongan satu kali. Ini lebih fleksibel tetapi membutuhkan lebih banyak pekerjaan daripada migrasi [aktif-pasif](#).

migrasi aktif-pasif

Metode migrasi database di mana database sumber dan target disimpan dalam sinkron, tetapi hanya database sumber yang menangani transaksi dari menghubungkan aplikasi sementara data direplikasi ke database target. Basis data target tidak menerima transaksi apa pun selama migrasi.

fungsi agregat

SQL Fungsi yang beroperasi pada sekelompok baris dan menghitung nilai pengembalian tunggal untuk grup. Contoh fungsi agregat meliputi SUM dan MAX.

AI

Lihat [kecerdasan buatan](#).

AIOps

Lihat [operasi kecerdasan buatan](#).

anonimisasi

Proses menghapus informasi pribadi secara permanen dalam kumpulan data. Anonimisasi dapat membantu melindungi privasi pribadi. Data anonim tidak lagi dianggap sebagai data pribadi.

anti-pola

Solusi yang sering digunakan untuk masalah berulang di mana solusinya kontra-produktif, tidak efektif, atau kurang efektif daripada alternatif.

kontrol aplikasi

Pendekatan keamanan yang memungkinkan penggunaan hanya aplikasi yang disetujui untuk membantu melindungi sistem dari malware.

portofolio aplikasi

Kumpulan informasi rinci tentang setiap aplikasi yang digunakan oleh organisasi, termasuk biaya untuk membangun dan memelihara aplikasi, dan nilai bisnisnya. Informasi ini adalah kunci untuk [penemuan portofolio dan proses analisis dan](#) membantu mengidentifikasi dan memprioritaskan aplikasi yang akan dimigrasi, dimodernisasi, dan dioptimalkan.

kecerdasan buatan (AI)

Bidang ilmu komputer yang didedikasikan untuk menggunakan teknologi komputasi untuk melakukan fungsi kognitif yang biasanya terkait dengan manusia, seperti belajar, memecahkan masalah, dan mengenali pola. Untuk informasi lebih lanjut, lihat [Apa itu Kecerdasan Buatan?](#)

operasi kecerdasan buatan (AIOps)

Proses menggunakan teknik pembelajaran mesin untuk memecahkan masalah operasional, mengurangi insiden operasional dan intervensi manusia, dan meningkatkan kualitas layanan. Untuk informasi selengkapnya tentang cara AIOps digunakan dalam strategi AWS migrasi, lihat [panduan integrasi operasi](#).

enkripsi asimetris

Algoritma enkripsi yang menggunakan sepasang kunci, kunci publik untuk enkripsi dan kunci pribadi untuk dekripsi. Anda dapat berbagi kunci publik karena tidak digunakan untuk dekripsi, tetapi akses ke kunci pribadi harus sangat dibatasi.

atomisitas, konsistensi, isolasi, daya tahan () ACID

Satu set properti perangkat lunak yang menjamin validitas data dan keandalan operasional database, bahkan dalam kasus kesalahan, kegagalan daya, atau masalah lainnya.

kontrol akses berbasis atribut () ABAC

Praktik membuat izin berbutir halus berdasarkan atribut pengguna, seperti departemen, peran pekerjaan, dan nama tim. [Untuk informasi selengkapnya, lihat ABAC AWS di dokumentasi AWS Identity and Access Management \(IAM\).](#)

sumber data otoritatif

Lokasi di mana Anda menyimpan versi utama data, yang dianggap sebagai sumber informasi yang paling dapat diandalkan. Anda dapat menyalin data dari sumber data otoritatif ke lokasi lain untuk tujuan pemrosesan atau modifikasi data, seperti menganonimkan, menyunting, atau membuat nama samaran.

Zona Ketersediaan

Lokasi berbeda di dalam Wilayah AWS yang terisolasi dari kegagalan di Availability Zone lainnya dan menyediakan konektivitas jaringan latensi rendah yang murah ke Availability Zone lainnya di Wilayah yang sama.

AWS Kerangka Adopsi Cloud (AWS CAF)

Kerangka pedoman dan praktik terbaik AWS untuk membantu organisasi mengembangkan rencana yang efisien dan efektif untuk bergerak dengan sukses ke cloud. AWS CAF mengatur panduan ke dalam enam bidang fokus yang disebut perspektif: bisnis, orang, tata kelola, platform, keamanan, dan operasi. Perspektif bisnis, orang, dan tata kelola fokus pada keterampilan dan proses bisnis; perspektif platform, keamanan, dan operasi fokus pada keterampilan dan proses teknis. Misalnya, perspektif masyarakat menargetkan pemangku kepentingan yang menangani sumber daya manusia (SDM), fungsi kepegawaian, dan manajemen orang. Untuk perspektif ini, AWS CAF berikan panduan untuk pengembangan, pelatihan, dan komunikasi orang untuk membantu mempersiapkan organisasi untuk adopsi cloud yang sukses. Untuk informasi lebih lanjut, lihat situs [AWS CAFweb](#) dan [AWS CAFwhitepaper](#).

AWS Kerangka Kualifikasi Beban Kerja ()AWS WQF

Alat yang mengevaluasi beban kerja migrasi database, merekomendasikan strategi migrasi, dan memberikan perkiraan kerja. AWS WQF disertakan dengan AWS Schema Conversion Tool (AWS SCT). Ini menganalisis skema database dan objek kode, kode aplikasi, dependensi, dan karakteristik kinerja, dan memberikan laporan penilaian.

B

bot buruk

[Bot](#) yang dimaksudkan untuk mengganggu atau menyebabkan kerugian bagi individu atau organisasi.

BCP

Lihat [perencanaan kontinuitas bisnis](#).

grafik perilaku

Pandangan interaktif yang terpadu tentang perilaku dan interaksi sumber daya dari waktu ke waktu. Anda dapat menggunakan grafik perilaku dengan Amazon Detective untuk memeriksa upaya logon yang gagal, API panggilan mencurigakan, dan tindakan serupa. Untuk informasi selengkapnya, lihat [Data dalam grafik perilaku](#) di dokumentasi Detektif.

sistem big-endian

Sistem yang menyimpan byte paling signifikan terlebih dahulu. Lihat juga [endianness](#).

klasifikasi biner

Sebuah proses yang memprediksi hasil biner (salah satu dari dua kelas yang mungkin). Misalnya, model ML Anda mungkin perlu memprediksi masalah seperti “Apakah email ini spam atau bukan spam?” atau “Apakah produk ini buku atau mobil?”

filter mekar

Struktur data probabilistik dan efisien memori yang digunakan untuk menguji apakah suatu elemen adalah anggota dari suatu himpunan.

deployment biru/hijau

Strategi penyebaran tempat Anda membuat dua lingkungan yang terpisah namun identik. Anda menjalankan versi aplikasi saat ini di satu lingkungan (biru) dan versi aplikasi baru di lingkungan lain (hijau). Strategi ini membantu Anda dengan cepat memutar kembali dengan dampak minimal.

bot

Aplikasi perangkat lunak yang menjalankan tugas otomatis melalui internet dan mensimulasikan aktivitas atau interaksi manusia. Beberapa bot berguna atau bermanfaat, seperti perayap web yang mengindeks informasi di internet. Beberapa bot lain, yang dikenal sebagai bot buruk, dimaksudkan untuk mengganggu atau membahayakan individu atau organisasi.

botnet

Jaringan [bot](#) yang terinfeksi oleh [malware](#) dan berada di bawah kendali satu pihak, yang dikenal sebagai bot herder atau operator bot. Botnet adalah mekanisme paling terkenal untuk skala bot dan dampaknya.

cabang

Area berisi repositori kode. Cabang pertama yang dibuat dalam repositori adalah cabang utama. Anda dapat membuat cabang baru dari cabang yang ada, dan Anda kemudian dapat mengembangkan fitur atau memperbaiki bug di cabang baru. Cabang yang Anda buat untuk membangun fitur biasanya disebut sebagai cabang fitur. Saat fitur siap dirilis, Anda menggabungkan cabang fitur kembali ke cabang utama. Untuk informasi selengkapnya, lihat [Tentang cabang](#) (GitHub dokumentasi).

akses break-glass

Dalam keadaan luar biasa dan melalui proses yang disetujui, cara cepat bagi pengguna untuk mendapatkan akses ke Akun AWS yang biasanya tidak memiliki izin untuk mengaksesnya. Untuk informasi lebih lanjut, lihat indikator [Implementasikan prosedur break-glass](#) dalam panduan Well-Architected AWS .

strategi brownfield

Infrastruktur yang ada di lingkungan Anda. Saat mengadopsi strategi brownfield untuk arsitektur sistem, Anda merancang arsitektur di sekitar kendala sistem dan infrastruktur saat ini. Jika Anda memperluas infrastruktur yang ada, Anda dapat memadukan strategi brownfield dan [greenfield](#).

cache penyangga

Area memori tempat data yang paling sering diakses disimpan.

kemampuan bisnis

Apa yang dilakukan bisnis untuk menghasilkan nilai (misalnya, penjualan, layanan pelanggan, atau pemasaran). Arsitektur layanan mikro dan keputusan pengembangan dapat didorong oleh kemampuan bisnis. Untuk informasi selengkapnya, lihat bagian [Terorganisir di sekitar kemampuan bisnis](#) dari [Menjalankan layanan mikro kontainer](#) di whitepaper. AWS

perencanaan kelangsungan bisnis () BCP

Rencana yang membahas dampak potensial dari peristiwa yang mengganggu, seperti migrasi skala besar, pada operasi dan memungkinkan bisnis untuk melanjutkan operasi dengan cepat.

C

CAF

Lihat [Kerangka Adopsi AWS Cloud](#).

penyebaran kenari

Rilis versi yang lambat dan bertahap untuk pengguna akhir. Ketika Anda yakin, Anda menyebarkan versi baru dan mengganti versi saat ini secara keseluruhan.

CCoE

Lihat [Cloud Center of Excellence](#).

CDC

Lihat [mengubah pengambilan data](#).

ubah pengambilan data (CDC)

Proses melacak perubahan ke sumber data, seperti tabel database, dan merekam metadata tentang perubahan tersebut. Anda dapat menggunakan CDC untuk berbagai tujuan, seperti mengaudit atau mereplikasi perubahan dalam sistem target untuk mempertahankan sinkronisasi.

rekayasa kekacauan

Sengaja memperkenalkan kegagalan atau peristiwa yang mengganggu untuk menguji ketahanan sistem. Anda dapat menggunakan [AWS Fault Injection Service \(AWS FIS\)](#) untuk melakukan eksperimen yang menekankan AWS beban kerja Anda dan mengevaluasi responsnya.

CI/CD

Lihat [integrasi berkelanjutan dan pengiriman berkelanjutan](#).

klasifikasi

Proses kategorisasi yang membantu menghasilkan prediksi. Model ML untuk masalah klasifikasi memprediksi nilai diskrit. Nilai diskrit selalu berbeda satu sama lain. Misalnya, model mungkin perlu mengevaluasi apakah ada mobil dalam gambar atau tidak.

Enkripsi sisi klien

Enkripsi data secara lokal, sebelum target Layanan AWS menerimanya.

Pusat Keunggulan Cloud (CCoE)

Tim multi-disiplin yang mendorong upaya adopsi cloud di seluruh organisasi, termasuk mengembangkan praktik terbaik cloud, memobilisasi sumber daya, menetapkan jadwal migrasi, dan memimpin organisasi melalui transformasi skala besar. Untuk informasi selengkapnya, lihat [CCoEposting](#) di Blog Strategi AWS Cloud Perusahaan.

komputasi cloud

Teknologi cloud yang biasanya digunakan untuk penyimpanan data jarak jauh dan manajemen perangkat IoT. Cloud computing umumnya terhubung ke teknologi [edge computing](#).

model operasi cloud

Dalam organisasi TI, model operasi yang digunakan untuk membangun, mematangkan, dan mengoptimalkan satu atau lebih lingkungan cloud. Untuk informasi selengkapnya, lihat [Membangun Model Operasi Cloud Anda](#).

tahap adopsi cloud

Empat fase yang biasanya dilalui organisasi ketika mereka bermigrasi ke AWS Cloud:

- Proyek — Menjalankan beberapa proyek terkait cloud untuk bukti konsep dan tujuan pembelajaran
- Foundation — Melakukan investasi dasar untuk meningkatkan adopsi cloud Anda (misalnya, membuat landing zone, mendefinisikan CCoE, membuat model operasi)
- Migrasi — Migrasi aplikasi individual
- Re-invention — Mengoptimalkan produk dan layanan, dan berinovasi di cloud

Tahapan ini didefinisikan oleh Stephen Orban dalam posting blog [The Journey Toward Cloud-First & the Stages of Adoption](#) di blog Strategi Perusahaan. AWS Cloud Untuk informasi tentang bagaimana kaitannya dengan strategi AWS migrasi, lihat [panduan kesiapan migrasi](#).

CMDB

Lihat [database manajemen konfigurasi](#).

repositori kode

Lokasi di mana kode sumber dan aset lainnya, seperti dokumentasi, sampel, dan skrip, disimpan dan diperbarui melalui proses kontrol versi. Repositori cloud umum termasuk GitHub atau Bitbucket Cloud. Setiap versi kode disebut cabang. Dalam struktur layanan mikro, setiap repositori

dikhususkan untuk satu bagian fungsionalitas. Pipa CI/CD tunggal dapat menggunakan beberapa repositori.

cache dingin

Cache buffer yang kosong, tidak terisi dengan baik, atau berisi data basi atau tidak relevan. Ini mempengaruhi kinerja karena instance database harus membaca dari memori utama atau disk, yang lebih lambat daripada membaca dari cache buffer.

data dingin

Data yang jarang diakses dan biasanya historis. Saat menanyakan jenis data ini, kueri lambat biasanya dapat diterima. Memindahkan data ini ke tingkat penyimpanan atau kelas yang berkinerja lebih rendah dan lebih murah dapat mengurangi biaya.

visi komputer (CV)

Bidang [AI](#) yang menggunakan pembelajaran mesin untuk menganalisis dan mengekstrak informasi dari format visual seperti gambar dan video digital. Misalnya, AWS Panorama menawarkan perangkat yang menambahkan CV ke jaringan kamera lokal, dan Amazon SageMaker menyediakan algoritme pemrosesan gambar untuk CV.

konfigurasi drift

Untuk beban kerja, konfigurasi berubah dari status yang diharapkan. Ini dapat menyebabkan beban kerja menjadi tidak patuh, dan biasanya bertahap dan tidak disengaja.

database manajemen konfigurasi (CMDB)

Repositori yang menyimpan dan mengelola informasi tentang database dan lingkungan TI, termasuk komponen perangkat keras dan perangkat lunak dan konfigurasinya. Anda biasanya menggunakan data dari CMDB dalam penemuan portofolio dan tahap analisis migrasi.

paket kesesuaian

Kumpulan AWS Config aturan dan tindakan remediasi yang dapat Anda kumpulkan untuk menyesuaikan kepatuhan dan pemeriksaan keamanan Anda. Anda dapat menerapkan paket kesesuaian sebagai entitas tunggal di Akun AWS dan Wilayah, atau di seluruh organisasi, dengan menggunakan templat. YAML Untuk informasi selengkapnya, lihat [Paket kesesuaian dalam dokumentasi](#). AWS Config

integrasi berkelanjutan dan pengiriman berkelanjutan (CI/CD)

Proses mengotomatiskan sumber, membangun, menguji, pementasan, dan tahap produksi dari proses rilis perangkat lunak. CI/CD is commonly described as a pipeline. CI/CD dapat membantu

Anda mengotomatiskan proses, meningkatkan produktivitas, meningkatkan kualitas kode, dan memberikan lebih cepat. Untuk informasi lebih lanjut, lihat [Manfaat pengiriman berkelanjutan](#). CD juga dapat berarti penerapan berkelanjutan. Untuk informasi selengkapnya, lihat [Continuous Delivery vs Continuous Deployment](#).

CV

Lihat [visi komputer](#).

D

data saat istirahat

Data yang stasioner di jaringan Anda, seperti data yang ada di penyimpanan.

klasifikasi data

Proses untuk mengidentifikasi dan mengkategorikan data dalam jaringan Anda berdasarkan kekritisannya dan sensitivitasnya. Ini adalah komponen penting dari setiap strategi manajemen risiko keamanan siber karena membantu Anda menentukan perlindungan dan kontrol retensi yang tepat untuk data. Klasifikasi data adalah komponen pilar keamanan dalam AWS Well-Architected Framework. Untuk informasi selengkapnya, lihat [Klasifikasi data](#).

penyimpangan data

Variasi yang berarti antara data produksi dan data yang digunakan untuk melatih model ML, atau perubahan yang berarti dalam data input dari waktu ke waktu. Penyimpangan data dapat mengurangi kualitas, akurasi, dan keadilan keseluruhan dalam prediksi model ML.

data dalam transit

Data yang aktif bergerak melalui jaringan Anda, seperti antara sumber daya jaringan.

jala data

Kerangka arsitektur yang menyediakan kepemilikan data terdistribusi dan terdesentralisasi dengan manajemen dan tata kelola terpusat.

minimalisasi data

Prinsip pengumpulan dan pemrosesan hanya data yang sangat diperlukan. Mempraktikkan minimalisasi data di dalamnya AWS Cloud dapat mengurangi risiko privasi, biaya, dan jejak karbon analitik Anda.

perimeter data

Satu set pagar pembatas pencegahan di AWS lingkungan Anda yang membantu memastikan bahwa hanya identitas tepercaya yang mengakses sumber daya tepercaya dari jaringan yang diharapkan. Untuk informasi selengkapnya, lihat [Membangun perimeter data pada AWS](#).

prapemrosesan data

Untuk mengubah data mentah menjadi format yang mudah diuraikan oleh model ML Anda. Preprocessing data dapat berarti menghapus kolom atau baris tertentu dan menangani nilai yang hilang, tidak konsisten, atau duplikat.

asal data

Proses melacak asal dan riwayat data sepanjang siklus hidupnya, seperti bagaimana data dihasilkan, ditransmisikan, dan disimpan.

subjek data

Individu yang datanya dikumpulkan dan diproses.

gudang data

Sistem manajemen data yang mendukung intelijen bisnis, seperti analitik. Gudang data biasanya berisi sejumlah besar data historis, dan biasanya digunakan untuk kueri dan analisis.

bahasa definisi database (DDL)

Pernyataan atau perintah untuk membuat atau memodifikasi struktur tabel dan objek dalam database.

bahasa manipulasi database (DML)

Pernyataan atau perintah untuk memodifikasi (memasukkan, memperbarui, dan menghapus) informasi dalam database.

DDL

Lihat [bahasa definisi database](#).

ansambel yang dalam

Untuk menggabungkan beberapa model pembelajaran mendalam untuk prediksi. Anda dapat menggunakan ansambel dalam untuk mendapatkan prediksi yang lebih akurat atau untuk memperkirakan ketidakpastian dalam prediksi.

pembelajaran mendalam

Subbidang ML yang menggunakan beberapa lapisan jaringan saraf tiruan untuk mengidentifikasi pemetaan antara data input dan variabel target yang diinginkan.

defense-in-depth

Pendekatan keamanan informasi di mana serangkaian mekanisme dan kontrol keamanan dilapisi dengan cermat di seluruh jaringan komputer untuk melindungi kerahasiaan, integritas, dan ketersediaan jaringan dan data di dalamnya. Saat Anda mengadopsi strategi ini AWS, Anda menambahkan beberapa kontrol pada lapisan AWS Organizations struktur yang berbeda untuk membantu mengamankan sumber daya. Misalnya, defense-in-depth pendekatan mungkin menggabungkan otentikasi multi-faktor, segmentasi jaringan, dan enkripsi.

administrator yang didelegasikan

Di AWS Organizations, layanan yang kompatibel dapat mendaftarkan akun AWS anggota untuk mengelola akun organisasi dan mengelola izin untuk layanan tersebut. Akun ini disebut administrator yang didelegasikan untuk layanan itu. Untuk informasi selengkapnya dan daftar layanan yang kompatibel, lihat [Layanan yang berfungsi dengan AWS Organizations](#) AWS Organizations dokumentasi.

deployment

Proses pembuatan aplikasi, fitur baru, atau perbaikan kode tersedia di lingkungan target. Deployment melibatkan penerapan perubahan dalam basis kode dan kemudian membangun dan menjalankan basis kode itu di lingkungan aplikasi.

lingkungan pengembangan

Lihat [lingkungan](#).

kontrol detektif

Kontrol keamanan yang dirancang untuk mendeteksi, mencatat, dan memperingatkan setelah suatu peristiwa terjadi. Kontrol ini adalah garis pertahanan kedua, memperingatkan Anda tentang peristiwa keamanan yang melewati kontrol pencegahan yang ada. Untuk informasi selengkapnya, lihat Kontrol [Detektif dalam Menerapkan kontrol](#) keamanan pada. AWS

pemetaan aliran nilai pengembangan () DVSM

Sebuah proses yang digunakan untuk mengidentifikasi dan memprioritaskan kendala yang mempengaruhi kecepatan dan kualitas dalam siklus hidup pengembangan perangkat lunak. DVSM memperluas proses pemetaan aliran nilai yang awalnya dirancang untuk praktik manufaktur

lean. Ini berfokus pada langkah-langkah dan tim yang diperlukan untuk menciptakan dan memindahkan nilai melalui proses pengembangan perangkat lunak.

kembar digital

Representasi virtual dari sistem dunia nyata, seperti bangunan, pabrik, peralatan industri, atau jalur produksi. Kembar digital mendukung pemeliharaan prediktif, pemantauan jarak jauh, dan optimalisasi produksi.

tabel dimensi

Dalam [skema bintang](#), tabel yang lebih kecil yang berisi atribut data tentang data kuantitatif dalam tabel fakta. Atribut tabel dimensi biasanya bidang teks atau angka diskrit yang berperilaku seperti teks. Atribut ini biasanya digunakan untuk pembatasan kueri, pemfilteran, dan pelabelan set hasil.

musibah

Peristiwa yang mencegah beban kerja atau sistem memenuhi tujuan bisnisnya di lokasi utama yang digunakan. Peristiwa ini dapat berupa bencana alam, kegagalan teknis, atau akibat dari tindakan manusia, seperti kesalahan konfigurasi yang tidak disengaja atau serangan malware.

pemulihan bencana (DR)

Strategi dan proses yang Anda gunakan untuk meminimalkan downtime dan kehilangan data yang disebabkan oleh [bencana](#). Untuk informasi selengkapnya, lihat [Disaster Recovery of Workloads on AWS: Recovery in the Cloud in the AWS Well-Architected Framework](#).

DML

Lihat [bahasa manipulasi basis data](#).

desain berbasis domain

Pendekatan untuk mengembangkan sistem perangkat lunak yang kompleks dengan menghubungkan komponennya ke domain yang berkembang, atau tujuan bisnis inti, yang dilayani oleh setiap komponen. Konsep ini diperkenalkan oleh Eric Evans dalam bukunya, *Domain-Driven Design: Tackling Complexity in the Heart of Software* (Boston: Addison-Wesley Professional, 2003). [Untuk informasi tentang bagaimana Anda dapat menggunakan desain berbasis domain dengan pola arsitektur pencekik, lihat Memodernisasi Microsoft lama. ASP.NET \(ASMX\) layanan web secara bertahap dengan menggunakan kontainer dan Amazon API Gateway.](#)

DR

Lihat [pemulihan bencana](#).

deteksi drift

Melacak penyimpangan dari konfigurasi dasar. Misalnya, Anda dapat menggunakan AWS CloudFormation untuk [mendeteksi penyimpangan dalam sumber daya sistem](#), atau Anda dapat menggunakannya AWS Control Tower untuk [mendeteksi perubahan di landing zone](#) yang mungkin memengaruhi kepatuhan terhadap persyaratan tata kelola.

DVSM

Lihat [pemetaan aliran nilai pengembangan](#).

E

EDA

Lihat [analisis data eksplorasi](#).

EDI

Lihat [pertukaran data elektronik](#).

komputasi tepi

Teknologi yang meningkatkan daya komputasi untuk perangkat pintar di tepi jaringan IoT. Jika dibandingkan dengan [komputasi awan](#), komputasi tepi dapat mengurangi latensi komunikasi dan meningkatkan waktu respons.

pertukaran data elektronik () EDI

Pertukaran otomatis dokumen bisnis antar organisasi. Untuk informasi selengkapnya, lihat [Apa itu Pertukaran Data Elektronik](#).

enkripsi

Proses komputasi yang mengubah data plaintext, yang dapat dibaca manusia, menjadi ciphertext.

kunci enkripsi

String kriptografi dari bit acak yang dihasilkan oleh algoritma enkripsi. Panjang kunci dapat bervariasi, dan setiap kunci dirancang agar tidak dapat diprediksi dan unik.

endianness

Urutan byte disimpan dalam memori komputer. Sistem big-endian menyimpan byte paling signifikan terlebih dahulu. Sistem little-endian menyimpan byte paling tidak signifikan terlebih dahulu.

titik akhir

Lihat [titik akhir layanan](#).

layanan endpoint

Layanan yang dapat Anda host di cloud pribadi virtual (VPC) untuk dibagikan dengan pengguna lain. Anda dapat membuat layanan endpoint dengan AWS PrivateLink dan memberikan izin kepada prinsipal lain Akun AWS atau to AWS Identity and Access Management (IAM). Akun atau prinsipal ini dapat terhubung ke layanan endpoint Anda secara pribadi dengan membuat titik akhir antarmuka. VPC Untuk informasi selengkapnya, lihat [Membuat layanan titik akhir](#) di dokumentasi Amazon Virtual Private Cloud (AmazonVPC).

perencanaan sumber daya perusahaan (ERP)

Sistem yang mengotomatiskan dan mengelola proses bisnis utama (seperti akuntansi, [MES](#), dan manajemen proyek) untuk suatu perusahaan.

enkripsi amplop

Proses mengenkripsi kunci enkripsi dengan kunci enkripsi lain. Untuk informasi selengkapnya, lihat [Enkripsi amplop](#) dalam dokumentasi AWS Key Management Service (AWS KMS).

lingkungan

Sebuah contoh dari aplikasi yang sedang berjalan. Berikut ini adalah jenis lingkungan yang umum dalam komputasi awan:

- Development Environment — Sebuah contoh dari aplikasi yang berjalan yang hanya tersedia untuk tim inti yang bertanggung jawab untuk memelihara aplikasi. Lingkungan pengembangan digunakan untuk menguji perubahan sebelum mempromosikannya ke lingkungan atas. Jenis lingkungan ini kadang-kadang disebut sebagai lingkungan pengujian.
- lingkungan yang lebih rendah — Semua lingkungan pengembangan untuk aplikasi, seperti yang digunakan untuk build awal dan pengujian.
- lingkungan produksi — Sebuah contoh dari aplikasi yang berjalan yang pengguna akhir dapat mengakses. Dalam pipa CI/CD, lingkungan produksi adalah lingkungan penyebaran terakhir.
- lingkungan atas — Semua lingkungan yang dapat diakses oleh pengguna selain tim pengembangan inti. Ini dapat mencakup lingkungan produksi, lingkungan praproduksi, dan lingkungan untuk pengujian penerimaan pengguna.

epik

Dalam metodologi tangkas, kategori fungsional yang membantu mengatur dan memprioritaskan pekerjaan Anda. Epik memberikan deskripsi tingkat tinggi tentang persyaratan dan tugas implementasi. Misalnya, epos AWS CAF keamanan termasuk manajemen identitas dan akses, kontrol detektif, keamanan infrastruktur, perlindungan data, dan respons insiden. Untuk informasi selengkapnya tentang epos dalam strategi AWS migrasi, lihat [panduan implementasi program](#).

ERP

Lihat [perencanaan sumber daya perusahaan](#).

analisis data eksplorasi () EDA

Proses menganalisis dataset untuk memahami karakteristik utamanya. Anda mengumpulkan atau mengumpulkan data dan kemudian melakukan penyelidikan awal untuk menemukan pola, mendeteksi anomali, dan memeriksa asumsi. EDA dilakukan dengan menghitung statistik ringkasan dan membuat visualisasi data.

F

tabel fakta

Tabel tengah dalam [skema bintang](#). Ini menyimpan data kuantitatif tentang operasi bisnis. Biasanya, tabel fakta berisi dua jenis kolom: kolom yang berisi ukuran dan yang berisi kunci asing ke tabel dimensi.

gagal cepat

Filosofi yang menggunakan pengujian yang sering dan bertahap untuk mengurangi siklus hidup pengembangan. Ini adalah bagian penting dari pendekatan tangkas.

batas isolasi kesalahan

Dalam AWS Cloud, batas seperti Availability Zone, Wilayah AWS, control plane, atau data plane yang membatasi efek kegagalan dan membantu meningkatkan ketahanan beban kerja. Untuk informasi selengkapnya, lihat [Batas Isolasi AWS Kesalahan](#).

cabang fitur

Lihat [cabang](#).

fitur

Data input yang Anda gunakan untuk membuat prediksi. Misalnya, dalam konteks manufaktur, fitur bisa berupa gambar yang diambil secara berkala dari lini manufaktur.

pentingnya fitur

Seberapa signifikan fitur untuk prediksi model. Ini biasanya dinyatakan sebagai skor numerik yang dapat dihitung melalui berbagai teknik, seperti Shapley Additive Explanations (SHAP) dan gradien terintegrasi. Untuk informasi lebih lanjut, lihat [Interpretabilitas model pembelajaran mesin dengan AWS](#).

transformasi fitur

Untuk mengoptimalkan data untuk proses ML, termasuk memperkaya data dengan sumber tambahan, menskalakan nilai, atau mengekstrak beberapa set informasi dari satu bidang data. Hal ini memungkinkan model ML untuk mendapatkan keuntungan dari data. Misalnya, jika Anda memecah tanggal "2021-05-27 00:15:37" menjadi "2021", "Mei", "Kamis", dan "15", Anda dapat membantu algoritme pembelajaran mempelajari pola bernuansa yang terkait dengan komponen data yang berbeda.

beberapa tembakan mendorong

Memberikan sejumlah kecil contoh yang menunjukkan tugas dan output yang diinginkan sebelum memintanya untuk melakukan tugas serupa. [LLM](#) Teknik ini adalah aplikasi pembelajaran dalam konteks, di mana model belajar dari contoh (bidikan) yang tertanam dalam petunjuk. Beberapa bidikan dapat efektif untuk tugas-tugas yang memerlukan pemformatan, penalaran, atau pengetahuan domain tertentu. Lihat juga [bidikan nol](#).

FGAC

Lihat kontrol [akses berbutir halus](#).

kontrol akses berbutir halus () FGAC

Penggunaan beberapa kondisi untuk mengizinkan atau menolak permintaan akses.

migrasi flash-cut

Metode migrasi database yang menggunakan replikasi data berkelanjutan melalui [pengambilan data perubahan](#) untuk memigrasikan data dalam waktu sesingkat mungkin, alih-alih menggunakan pendekatan bertahap. Tujuannya adalah untuk menjaga downtime seminimal mungkin.

FM

Lihat [model pondasi](#).

model pondasi (FM)

Jaringan saraf pembelajaran mendalam yang besar yang telah melatih kumpulan data besar-besaran data umum dan tidak berlabel. FM mampu melakukan berbagai tugas umum, seperti memahami bahasa, menghasilkan teks dan gambar, dan berbicara dalam bahasa alami. Untuk informasi selengkapnya, lihat [Apa itu Model Foundation](#).

G

AI generatif

Subset model [AI](#) yang telah dilatih pada sejumlah besar data dan yang dapat menggunakan prompt teks sederhana untuk membuat konten dan artefak baru, seperti gambar, video, teks, dan audio. Untuk informasi lebih lanjut, lihat [Apa itu AI Generatif](#).

pemblokiran geografis

Lihat [pembatasan geografis](#).

pembatasan geografis (pemblokiran geografis)

Di Amazon CloudFront, opsi untuk mencegah pengguna di negara tertentu mengakses distribusi konten. Anda dapat menggunakan daftar izinkan atau daftar blokir untuk menentukan negara yang disetujui dan dilarang. Untuk informasi selengkapnya, lihat [Membatasi distribusi geografis konten Anda](#) dalam dokumentasi. CloudFront

Alur kerja Gitflow

Pendekatan di mana lingkungan bawah dan atas menggunakan cabang yang berbeda dalam repositori kode sumber. Alur kerja Gitflow dianggap warisan, dan [alur kerja berbasis batang](#) adalah pendekatan modern yang lebih disukai.

gambar emas

Sebuah snapshot dari sistem atau perangkat lunak yang digunakan sebagai template untuk menyebarkan instance baru dari sistem atau perangkat lunak itu. Misalnya, di bidang manufaktur, gambar emas dapat digunakan untuk menyediakan perangkat lunak pada beberapa perangkat dan membantu meningkatkan kecepatan, skalabilitas, dan produktivitas dalam operasi manufaktur perangkat.

strategi greenfield

Tidak adanya infrastruktur yang ada di lingkungan baru. [Saat mengadopsi strategi greenfield untuk arsitektur sistem, Anda dapat memilih semua teknologi baru tanpa batasan kompatibilitas dengan infrastruktur yang ada, juga dikenal sebagai brownfield.](#) Jika Anda memperluas infrastruktur yang ada, Anda dapat memadukan strategi brownfield dan greenfield.

pagar pembatas

Aturan tingkat tinggi yang membantu mengatur sumber daya, kebijakan, dan kepatuhan di seluruh unit organisasi (OU). Pagar pembatas preventif menegakkan kebijakan untuk memastikan keselarasan dengan standar kepatuhan. Mereka diimplementasikan dengan menggunakan kebijakan kontrol layanan dan batas IAM izin. Detective guardrails mendeteksi pelanggaran kebijakan dan masalah kepatuhan, dan menghasilkan peringatan untuk remediasi. Mereka diimplementasikan dengan menggunakan AWS Config, AWS Security Hub, Amazon GuardDuty, AWS Trusted Advisor, Amazon Inspector, dan pemeriksaan khusus AWS Lambda .

H

HA

Lihat [ketersediaan tinggi](#).

migrasi database heterogen

Memigrasi database sumber Anda ke database target yang menggunakan mesin database yang berbeda (misalnya, Oracle ke Amazon Aurora). Migrasi heterogen biasanya merupakan bagian dari upaya arsitektur ulang, dan mengubah skema dapat menjadi tugas yang kompleks. [AWS menyediakan AWS SCT](#) yang membantu dengan konversi skema.

ketersediaan tinggi (HA)

Kemampuan beban kerja untuk beroperasi terus menerus, tanpa intervensi, jika terjadi tantangan atau bencana. Sistem HA dirancang untuk gagal secara otomatis, secara konsisten memberikan kinerja berkualitas tinggi, dan menangani beban dan kegagalan yang berbeda dengan dampak kinerja minimal.

modernisasi sejarawan

Pendekatan yang digunakan untuk memodernisasi dan meningkatkan sistem teknologi operasional (OT) untuk melayani kebutuhan industri manufaktur dengan lebih baik. Sejarawan

adalah jenis database yang digunakan untuk mengumpulkan dan menyimpan data dari berbagai sumber di pabrik.

data penahanan

Sebagian dari data historis berlabel yang ditahan dari kumpulan data yang digunakan untuk melatih model pembelajaran [mesin](#). Anda dapat menggunakan data penahanan untuk mengevaluasi kinerja model dengan membandingkan prediksi model dengan data penahanan.

migrasi database homogen

Memigrasi database sumber Anda ke database target yang berbagi mesin database yang sama (misalnya, Microsoft SQL Server ke Amazon RDS untuk SQL Server). Migrasi homogen biasanya merupakan bagian dari upaya rehosting atau replatforming. Anda dapat menggunakan utilitas database asli untuk memigrasi skema.

data panas

Data yang sering diakses, seperti data real-time atau data translasi terbaru. Data ini biasanya memerlukan tingkat atau kelas penyimpanan berkinerja tinggi untuk memberikan respons kueri yang cepat.

perbaikan terbaru

Perbaikan mendesak untuk masalah kritis dalam lingkungan produksi. Karena urgensinya, perbaikan terbaru biasanya dibuat di luar alur kerja DevOps rilis biasa.

periode hypercare

Segera setelah cutover, periode waktu ketika tim migrasi mengelola dan memantau aplikasi yang dimigrasi di cloud untuk mengatasi masalah apa pun. Biasanya, periode ini panjangnya 1-4 hari. Pada akhir periode hypercare, tim migrasi biasanya mentransfer tanggung jawab untuk aplikasi ke tim operasi cloud.

|

IAC

Lihat [infrastruktur sebagai kode](#).

kebijakan berbasis identitas

Kebijakan yang dilampirkan pada satu atau beberapa IAM prinsip yang mendefinisikan izin mereka dalam lingkungan. AWS Cloud

|

aplikasi idle

Aplikasi yang memiliki rata-rata CPU dan penggunaan memori antara 5 dan 20 persen selama periode 90 hari. Dalam proyek migrasi, adalah umum untuk menghentikan aplikasi ini atau mempertahankannya di tempat.

IloT

Lihat [Internet of Things industri](#).

infrastruktur yang tidak dapat diubah

Model yang menyebarkan infrastruktur baru untuk beban kerja produksi alih-alih memperbarui, menambal, atau memodifikasi infrastruktur yang ada. [Infrastruktur yang tidak dapat diubah secara inheren lebih konsisten, andal, dan dapat diprediksi daripada infrastruktur yang dapat berubah](#). Untuk informasi selengkapnya, lihat praktik terbaik [Deploy using immutable infrastructure](#) di AWS Well-Architected Framework.

masuk (masuknya) VPC

Dalam arsitektur AWS multi-akun, a VPC yang menerima, memeriksa, dan merutekan koneksi jaringan dari luar aplikasi. [Arsitektur Referensi AWS Keamanan](#) merekomendasikan pengaturan akun Jaringan Anda dengan inbound, outbound, dan inspeksi VPCs untuk melindungi antarmuka dua arah antara aplikasi Anda dan internet yang lebih luas.

migrasi inkremental

Strategi cutover di mana Anda memigrasikan aplikasi Anda dalam bagian-bagian kecil alih-alih melakukan satu cutover penuh. Misalnya, Anda mungkin hanya memindahkan beberapa layanan mikro atau pengguna ke sistem baru pada awalnya. Setelah Anda memverifikasi bahwa semuanya berfungsi dengan baik, Anda dapat secara bertahap memindahkan layanan mikro atau pengguna tambahan hingga Anda dapat menonaktifkan sistem lama Anda. Strategi ini mengurangi risiko yang terkait dengan migrasi besar.

Industri 4.0

Sebuah istilah yang diperkenalkan oleh [Klaus Schwab](#) pada tahun 2016 untuk merujuk pada modernisasi proses manufaktur melalui kemajuan dalam konektivitas, data real-time, otomatisasi, analitik, dan AI/ML.

infrastruktur

Semua sumber daya dan aset yang terkandung dalam lingkungan aplikasi.

infrastruktur sebagai kode (IAC)

Proses penyediaan dan pengelolaan infrastruktur aplikasi melalui satu set file konfigurasi. IAC dirancang untuk membantu Anda memusatkan manajemen infrastruktur, menstandarisasi sumber daya, dan menskalakan dengan cepat sehingga lingkungan baru dapat diulang, andal, dan konsisten.

Internet of Things industri (IIoT)

Penggunaan sensor dan perangkat yang terhubung ke internet di sektor industri, seperti manufaktur, energi, otomotif, perawatan kesehatan, ilmu kehidupan, dan pertanian. Untuk informasi selengkapnya, lihat [Membangun strategi transformasi digital Internet of Things \(IIoT\) industri](#).

inspeksi VPC

Dalam arsitektur AWS multi-akun, terpusat VPC yang mengelola inspeksi lalu lintas jaringan antara VPCs (dalam hal yang sama atau berbeda Wilayah AWS), internet, dan jaringan lokal. [Arsitektur Referensi AWS Keamanan](#) merekomendasikan pengaturan akun Jaringan Anda dengan inbound, outbound, dan inspeksi VPCs untuk melindungi antarmuka dua arah antara aplikasi Anda dan internet yang lebih luas.

Internet of Things (IoT)

Jaringan objek fisik yang terhubung dengan sensor atau prosesor tertanam yang berkomunikasi dengan perangkat dan sistem lain melalui internet atau melalui jaringan komunikasi lokal. Untuk informasi selengkapnya, lihat [Apa itu IoT?](#)

interpretabilitas

Karakteristik model pembelajaran mesin yang menggambarkan sejauh mana manusia dapat memahami bagaimana prediksi model bergantung pada inputnya. Untuk informasi lebih lanjut, lihat [Interpretabilitas model pembelajaran mesin](#) dengan AWS

IoT

Lihat [Internet of Things](#).

Perpustakaan informasi TI (ITIL)

Serangkaian praktik terbaik untuk memberikan layanan TI dan menyelaraskan layanan ini dengan persyaratan bisnis. ITIL menyediakan fondasi untuk ITSM.

Manajemen layanan TI (ITSM)

Kegiatan yang terkait dengan merancang, menerapkan, mengelola, dan mendukung layanan TI untuk suatu organisasi. Untuk informasi tentang mengintegrasikan operasi cloud dengan ITSM alat, lihat [panduan integrasi operasi](#).

ITIL

Lihat [perpustakaan informasi TI](#).

ITSM

Lihat [manajemen layanan TI](#).

L

kontrol akses berbasis label () LBAC

Implementasi kontrol akses wajib (MAC) di mana pengguna dan data itu sendiri masing-masing secara eksplisit diberi nilai label keamanan. Persimpangan antara label keamanan pengguna dan label keamanan data menentukan baris dan kolom mana yang dapat dilihat oleh pengguna.

landing zone

Landing zone adalah AWS lingkungan multi-akun yang dirancang dengan baik yang dapat diskalakan dan aman. Ini adalah titik awal dari mana organisasi Anda dapat dengan cepat meluncurkan dan menyebarkan beban kerja dan aplikasi dengan percaya diri dalam lingkungan keamanan dan infrastruktur mereka. Untuk informasi selengkapnya tentang zona pendaratan, lihat [Menyiapkan lingkungan multi-akun AWS yang aman dan dapat diskalakan](#).

model bahasa besar (LLM)

Model [AI](#) pembelajaran mendalam yang dilatih sebelumnya pada sejumlah besar data. An LLM dapat melakukan banyak tugas, seperti menjawab pertanyaan, meringkas dokumen, menerjemahkan teks ke dalam bahasa lain, dan menyelesaikan kalimat. Untuk informasi lebih lanjut, lihat [Apa itu LLMs](#).

migrasi besar

Migrasi 300 atau lebih server.

LBAC

Lihat [kontrol akses berbasis label](#).

hak istimewa paling sedikit

Praktik keamanan terbaik untuk memberikan izin minimum yang diperlukan untuk melakukan tugas. Untuk informasi selengkapnya, lihat [Menerapkan izin hak istimewa terkecil](#) dalam dokumentasi. IAM

angkat dan geser

Lihat [7 Rs](#).

sistem endian kecil

Sebuah sistem yang menyimpan byte paling tidak signifikan terlebih dahulu. Lihat juga [endianness](#).

LLM

Lihat [model bahasa besar](#).

lingkungan yang lebih rendah

Lihat [lingkungan](#).

M

pembelajaran mesin (ML)

Jenis kecerdasan buatan yang menggunakan algoritma dan teknik untuk pengenalan pola dan pembelajaran. ML menganalisis dan belajar dari data yang direkam, seperti data Internet of Things (IoT), untuk menghasilkan model statistik berdasarkan pola. Untuk informasi selengkapnya, lihat [Machine Learning](#).

cabang utama

Lihat [cabang](#).

malware

Perangkat lunak yang dirancang untuk membahayakan keamanan atau privasi komputer. Malware dapat mengganggu sistem komputer, membocorkan informasi sensitif, atau mendapatkan akses yang tidak sah. Contoh malware termasuk virus, worm, ransomware, Trojan horse, spyware, dan keyloggers.

layanan terkelola

Layanan AWS yang AWS mengoperasikan lapisan infrastruktur, sistem operasi, dan platform, dan Anda mengakses titik akhir untuk menyimpan dan mengambil data. Amazon Simple Storage Service (Amazon S3) dan Amazon DynamoDB adalah contoh layanan terkelola. Ini juga dikenal sebagai layanan abstrak.

sistem eksekusi manufaktur (MES)

Sistem perangkat lunak untuk melacak, memantau, mendokumentasikan, dan mengendalikan proses produksi yang mengubah bahan baku menjadi produk jadi di lantai toko.

MAP

Lihat [Program Percepatan Migrasi](#).

mekanisme

Proses lengkap di mana Anda membuat alat, mendorong adopsi alat, dan kemudian memeriksa hasilnya untuk melakukan penyesuaian. Mekanisme adalah siklus yang memperkuat dan meningkatkan dirinya sendiri saat beroperasi. Untuk informasi lebih lanjut, lihat [Membangun mekanisme](#) di AWS Well-Architected Framework.

akun anggota

Semua Akun AWS selain akun manajemen yang merupakan bagian dari organisasi di AWS Organizations. Akun dapat menjadi anggota dari hanya satu organisasi pada suatu waktu.

MES

Lihat [sistem eksekusi manufaktur](#).

Transportasi Telemetri Antrian Pesan () MQTT

[Protokol komunikasi ringan machine-to-machine \(M2M\), berdasarkan pola terbitkan/berlangganan, untuk perangkat IoT yang dibatasi sumber daya.](#)

layanan mikro

Layanan kecil dan independen yang berkomunikasi melalui definisi yang jelas APIs dan biasanya dimiliki oleh tim kecil yang mandiri. Misalnya, sistem asuransi mungkin mencakup layanan mikro yang memetakan kemampuan bisnis, seperti penjualan atau pemasaran, atau subdomain, seperti pembelian, klaim, atau analitik. Manfaat layanan mikro termasuk kelincahan, penskalaan yang fleksibel, penyebaran yang mudah, kode yang dapat digunakan kembali, dan ketahanan. Untuk

informasi selengkapnya, lihat [Mengintegrasikan layanan mikro dengan menggunakan layanan tanpa AWS server](#).

arsitektur microservices

Pendekatan untuk membangun aplikasi dengan komponen independen yang menjalankan setiap proses aplikasi sebagai layanan mikro. Layanan mikro ini berkomunikasi melalui antarmuka yang terdefinisi dengan baik dengan menggunakan ringan. APIs Setiap layanan mikro dalam arsitektur ini dapat diperbarui, digunakan, dan diskalakan untuk memenuhi permintaan fungsi tertentu dari suatu aplikasi. Untuk informasi selengkapnya, lihat [Menerapkan layanan mikro di AWS](#).

Program Percepatan Migrasi (MAP)

AWS Program yang menyediakan dukungan konsultasi, pelatihan, dan layanan untuk membantu organisasi membangun fondasi operasional yang kuat untuk pindah ke cloud, dan untuk membantu mengimbangi biaya awal migrasi. MAP mencakup metodologi migrasi untuk mengeksekusi migrasi lama dengan cara metodis dan seperangkat alat untuk mengotomatiskan dan mempercepat skenario migrasi umum.

migrasi dalam skala

Proses memindahkan sebagian besar portofolio aplikasi ke cloud dalam gelombang, dengan lebih banyak aplikasi bergerak pada tingkat yang lebih cepat di setiap gelombang. Fase ini menggunakan praktik terbaik dan pelajaran yang dipetik dari fase sebelumnya untuk mengimplementasikan pabrik migrasi tim, alat, dan proses untuk merampingkan migrasi beban kerja melalui otomatisasi dan pengiriman tangkas. Ini adalah fase ketiga dari [strategi AWS migrasi](#).

pabrik migrasi

Tim lintas fungsi yang merampingkan migrasi beban kerja melalui pendekatan otomatis dan gesit. Tim pabrik migrasi biasanya mencakup operasi, analis dan pemilik bisnis, insinyur migrasi, pengembang, dan DevOps profesional yang bekerja di sprint. Antara 20 dan 50 persen portofolio aplikasi perusahaan terdiri dari pola berulang yang dapat dioptimalkan dengan pendekatan pabrik. Untuk informasi selengkapnya, lihat [diskusi tentang pabrik migrasi](#) dan [panduan Pabrik Migrasi Cloud](#) di kumpulan konten ini.

metadata migrasi

Informasi tentang aplikasi dan server yang diperlukan untuk menyelesaikan migrasi. Setiap pola migrasi memerlukan satu set metadata migrasi yang berbeda. Contoh metadata migrasi termasuk subnet target, grup keamanan, dan akun. AWS

pola migrasi

Tugas migrasi berulang yang merinci strategi migrasi, tujuan migrasi, dan aplikasi atau layanan migrasi yang digunakan. Contoh: Rehost migrasi ke Amazon EC2 dengan Layanan Migrasi AWS Aplikasi.

Penilaian Portofolio Migrasi (MPA)

Alat online yang menyediakan informasi untuk memvalidasi kasus bisnis untuk bermigrasi ke AWS Cloud MPA memberikan penilaian portofolio terperinci (ukuran kanan server, harga, TCO perbandingan, analisis biaya migrasi) serta perencanaan migrasi (analisis data aplikasi dan pengumpulan data, pengelompokan aplikasi, prioritas migrasi, dan perencanaan gelombang). [MPA](#) [Alat ini](#) (memerlukan login) tersedia gratis untuk semua AWS konsultan dan konsultan APN Mitra.

Penilaian Kesiapan Migrasi (MRA)

Proses mendapatkan wawasan tentang status kesiapan cloud organisasi, mengidentifikasi kekuatan dan kelemahan, dan membangun rencana aksi untuk menutup kesenjangan yang teridentifikasi, menggunakan AWS CAF Untuk informasi selengkapnya, lihat [panduan kesiapan migrasi](#). MRA ini adalah tahap pertama dari [strategi AWS migrasi](#).

strategi migrasi

Pendekatan yang digunakan untuk memigrasikan beban kerja ke file. AWS Cloud Untuk informasi lebih lanjut, lihat entri [7 Rs](#) di glosarium ini dan lihat [Memobilisasi organisasi Anda untuk mempercepat](#) migrasi skala besar.

ML

Lihat [pembelajaran mesin](#).

modernisasi

Mengubah aplikasi usang (warisan atau monolitik) dan infrastrukturnya menjadi sistem yang gesit, elastis, dan sangat tersedia di cloud untuk mengurangi biaya, mendapatkan efisiensi, dan memanfaatkan inovasi. Untuk informasi selengkapnya, lihat [Strategi untuk memodernisasi aplikasi di AWS Cloud](#).

penilaian kesiapan modernisasi

Evaluasi yang membantu menentukan kesiapan modernisasi aplikasi organisasi; mengidentifikasi manfaat, risiko, dan dependensi; dan menentukan seberapa baik organisasi dapat mendukung keadaan masa depan aplikasi tersebut. Hasil penilaian adalah cetak biru arsitektur target, peta

jalan yang merinci fase pengembangan dan tonggak untuk proses modernisasi, dan rencana aksi untuk mengatasi kesenjangan yang diidentifikasi. Untuk informasi lebih lanjut, lihat [Mengevaluasi kesiapan modernisasi untuk](#) aplikasi di. AWS Cloud

aplikasi monolitik (monolit)

Aplikasi yang berjalan sebagai layanan tunggal dengan proses yang digabungkan secara ketat. Aplikasi monolitik memiliki beberapa kelemahan. Jika satu fitur aplikasi mengalami lonjakan permintaan, seluruh arsitektur harus diskalakan. Menambahkan atau meningkatkan fitur aplikasi monolitik juga menjadi lebih kompleks ketika basis kode tumbuh. Untuk mengatasi masalah ini, Anda dapat menggunakan arsitektur microservices. Untuk informasi lebih lanjut, lihat [Mengurai monolit](#) menjadi layanan mikro.

MPA

Lihat [Penilaian Portofolio Migrasi](#).

MQTT

Lihat [Transportasi Telemetri Antrian Pesan](#).

klasifikasi multiclass

Sebuah proses yang membantu menghasilkan prediksi untuk beberapa kelas (memprediksi satu dari lebih dari dua hasil). Misalnya, model ML mungkin bertanya “Apakah produk ini buku, mobil, atau telepon?” atau “Kategori produk mana yang paling menarik bagi pelanggan ini?”

infrastruktur yang bisa berubah

Model yang memperbarui dan memodifikasi infrastruktur yang ada untuk beban kerja produksi. Untuk meningkatkan konsistensi, keandalan, dan prediktabilitas, AWS Well-Architected Framework merekomendasikan penggunaan infrastruktur yang [tidak](#) dapat diubah sebagai praktik terbaik.

O

OAC

Lihat [kontrol akses asal](#).

OAI

Lihat [identitas akses asal](#).

OCM

Lihat [manajemen perubahan organisasi](#).

migrasi offline

Metode migrasi di mana beban kerja sumber diturunkan selama proses migrasi. Metode ini melibatkan waktu henti yang diperpanjang dan biasanya digunakan untuk beban kerja kecil dan tidak kritis.

OI

Lihat [integrasi operasi](#).

OLA

Lihat [perjanjian tingkat operasional](#).

migrasi online

Metode migrasi di mana beban kerja sumber disalin ke sistem target tanpa diambil offline. Aplikasi yang terhubung ke beban kerja dapat terus berfungsi selama migrasi. Metode ini melibatkan waktu henti nol hingga minimal dan biasanya digunakan untuk beban kerja produksi yang kritis.

OPC-UA

Lihat [Komunikasi Proses Terbuka - Arsitektur Terpadu](#).

Komunikasi Proses Terbuka - Arsitektur Terpadu (OPC-UA)

Protokol komunikasi machine-to-machine (M2M) untuk otomasi industri. OPC-UA menyediakan standar interoperabilitas dengan enkripsi data, otentikasi, dan skema otorisasi.

perjanjian tingkat operasional () OLA

Perjanjian yang menjelaskan apa yang dijanjikan oleh kelompok TI fungsional untuk diberikan satu sama lain, untuk mendukung perjanjian tingkat layanan (). SLA

tinjauan kesiapan operasional () ORR

Daftar pertanyaan dan praktik terbaik terkait yang membantu Anda memahami, mengevaluasi, mencegah, atau mengurangi ruang lingkup insiden dan kemungkinan kegagalan. Untuk informasi lebih lanjut, lihat [Ulasan Kesiapan Operasional \(ORR\)](#) dalam Kerangka Kerja AWS Well-Architected.

teknologi operasional (OT)

Sistem perangkat keras dan perangkat lunak yang bekerja dengan lingkungan fisik untuk mengendalikan operasi industri, peralatan, dan infrastruktur. Di bidang manufaktur, integrasi sistem OT dan teknologi informasi (TI) adalah fokus utama untuk transformasi [Industri 4.0](#).

integrasi operasi (OI)

Proses modernisasi operasi di cloud, yang melibatkan perencanaan kesiapan, otomatisasi, dan integrasi. Untuk informasi selengkapnya, lihat [panduan integrasi operasi](#).

jejak organisasi

Jejak yang dibuat oleh AWS CloudTrail itu mencatat semua peristiwa untuk semua Akun AWS dalam organisasi di AWS Organizations. Jejak ini dibuat di setiap Akun AWS bagian organisasi dan melacak aktivitas di setiap akun. Untuk informasi selengkapnya, lihat [Membuat jejak untuk organisasi](#) dalam CloudTrail dokumentasi.

manajemen perubahan organisasi (OCM)

Kerangka kerja untuk mengelola transformasi bisnis utama yang mengganggu dari perspektif orang, budaya, dan kepemimpinan. OCM membantu organisasi mempersiapkan, dan transisi ke, sistem dan strategi baru dengan mempercepat adopsi perubahan, mengatasi masalah transisi, dan mendorong perubahan budaya dan organisasi. Dalam strategi AWS migrasi, kerangka kerja ini disebut percepatan orang, karena kecepatan perubahan yang diperlukan dalam proyek adopsi cloud. Untuk informasi lebih lanjut, lihat [OCMpanduannya](#).

kontrol akses asal (OAC)

Di CloudFront, opsi yang disempurnakan untuk membatasi akses untuk mengamankan konten Amazon Simple Storage Service (Amazon S3) Anda. OAC mendukung semua bucket S3 di semua Wilayah AWS, enkripsi sisi server dengan AWS KMS (SSE-KMS), dan dinamis PUT dan DELETE permintaan ke bucket S3.

identitas akses asal (OAI)

Di CloudFront, opsi untuk membatasi akses untuk mengamankan konten Amazon S3 Anda. Saat Anda menggunakan OAI, CloudFront buat prinsipal yang dapat diautentikasi oleh Amazon S3. Prinsipal yang diautentikasi dapat mengakses konten dalam bucket S3 hanya melalui distribusi tertentu. CloudFront Lihat juga [OAC](#), yang menyediakan kontrol akses yang lebih terperinci dan ditingkatkan.

ORR

Lihat [tinjauan kesiapan operasional](#).

OT

Lihat [teknologi operasional](#).

keluar (jalan keluar) VPC

Dalam arsitektur AWS multi-akun, a VPC yang menangani koneksi jaringan yang dimulai dari dalam aplikasi. [Arsitektur Referensi AWS Keamanan](#) merekomendasikan pengaturan akun Jaringan Anda dengan inbound, outbound, dan inspeksi VPCs untuk melindungi antarmuka dua arah antara aplikasi Anda dan internet yang lebih luas.

P

batas izin

Kebijakan IAM manajemen yang dilampirkan pada IAM prinsipal untuk menetapkan izin maksimum yang dapat dimiliki pengguna atau peran. Untuk informasi selengkapnya, lihat [Batas izin](#) dalam IAM dokumentasi.

Informasi Identifikasi Pribadi () PII

Informasi yang, jika dilihat secara langsung atau dipasangkan dengan data terkait lainnya, dapat digunakan untuk menyimpulkan identitas individu secara wajar. Contohnya PII termasuk nama, alamat, dan informasi kontak.

PII

Lihat informasi yang [dapat diidentifikasi secara pribadi](#).

buku pedoman

Serangkaian langkah yang telah ditentukan sebelumnya yang menangkap pekerjaan yang terkait dengan migrasi, seperti mengirimkan fungsi operasi inti di cloud. Buku pedoman dapat berupa skrip, runbook otomatis, atau ringkasan proses atau langkah-langkah yang diperlukan untuk mengoperasikan lingkungan modern Anda.

PLC

Lihat [pengontrol logika yang dapat diprogram](#).

PLM

Lihat [manajemen siklus hidup produk](#).

kebijakan

[Objek yang dapat menentukan izin \(lihat kebijakan berbasis identitas\), menentukan kondisi akses \(lihat kebijakan berbasis sumber daya\), atau menentukan izin maksimum untuk semua akun dalam organisasi di \(lihat kebijakan kontrol layanan\). AWS Organizations](#)

ketekunan poliglott

Secara independen memilih teknologi penyimpanan data microservice berdasarkan pola akses data dan persyaratan lainnya. Jika layanan mikro Anda memiliki teknologi penyimpanan data yang sama, mereka dapat menghadapi tantangan implementasi atau mengalami kinerja yang buruk. Layanan mikro lebih mudah diimplementasikan dan mencapai kinerja dan skalabilitas yang lebih baik jika mereka menggunakan penyimpanan data yang paling sesuai dengan kebutuhan mereka. Untuk informasi selengkapnya, lihat [Mengaktifkan persistensi data di layanan mikro](#).

penilaian portofolio

Proses menemukan, menganalisis, dan memprioritaskan portofolio aplikasi untuk merencanakan migrasi. Untuk informasi selengkapnya, lihat [Mengevaluasi kesiapan migrasi](#).

predikat

Kondisi kueri yang mengembalikan `true` atau `false`, biasanya terletak di `WHERE` klausa.

predikat pushdown

Teknik pengoptimalan kueri database yang menyaring data dalam kueri sebelum transfer. Ini mengurangi jumlah data yang harus diambil dan diproses dari database relasional, dan meningkatkan kinerja kueri.

kontrol preventif

Kontrol keamanan yang dirancang untuk mencegah suatu peristiwa terjadi. Kontrol ini adalah garis pertahanan pertama untuk membantu mencegah akses tidak sah atau perubahan yang tidak diinginkan ke jaringan Anda. Untuk informasi selengkapnya, lihat [Kontrol pencegahan dalam Menerapkan kontrol](#) keamanan pada. AWS

principal

Entitas AWS yang dapat melakukan tindakan dan mengakses sumber daya. Entitas ini biasanya merupakan pengguna root untuk Akun AWS, IAM peran, atau pengguna. Untuk informasi selengkapnya, lihat Prinsip dalam [istilah dan konsep Peran](#) dalam IAM dokumentasi.

privasi berdasarkan desain

Pendekatan rekayasa sistem yang memperhitungkan privasi melalui seluruh proses pengembangan.

zona yang dihosting pribadi

Container yang menyimpan informasi tentang bagaimana Anda ingin Amazon Route 53 merespons DNS kueri untuk domain dan subdomainnya dalam satu atau lebih VPCs Untuk informasi selengkapnya, lihat [Bekerja dengan zona yang dihosting pribadi](#) di dokumentasi Route 53.

kontrol proaktif

[Kontrol keamanan](#) yang dirancang untuk mencegah penyebaran sumber daya yang tidak sesuai. Kontrol ini memindai sumber daya sebelum disediakan. Jika sumber daya tidak sesuai dengan kontrol, maka itu tidak disediakan. Untuk informasi selengkapnya, lihat [panduan referensi Kontrol](#) dalam AWS Control Tower dokumentasi dan lihat [Kontrol proaktif](#) dalam Menerapkan kontrol keamanan pada AWS.

manajemen siklus hidup produk () PLM

Manajemen data dan proses untuk suatu produk di seluruh siklus hidupnya, mulai dari desain, pengembangan, dan peluncuran, melalui pertumbuhan dan kematangan, hingga penurunan dan penghapusan.

lingkungan produksi

Lihat [lingkungan](#).

pengontrol logika yang dapat diprogram () PLC

Di bidang manufaktur, komputer yang sangat andal dan mudah beradaptasi yang memantau mesin dan mengotomatiskan proses manufaktur.

rantai cepat

Menggunakan output dari satu [LLM](#) prompt sebagai input untuk prompt berikutnya untuk menghasilkan respons yang lebih baik. Teknik ini digunakan untuk memecah tugas yang kompleks menjadi subtugas, atau untuk secara iteratif memperbaiki atau memperluas respons awal. Ini membantu meningkatkan akurasi dan relevansi respons model dan memungkinkan hasil yang lebih terperinci dan dipersonalisasi.

pseudonimisasi

Proses penggantian pengenalan pribadi dalam kumpulan data dengan nilai placeholder.

Pseudonimisasi dapat membantu melindungi privasi pribadi. Data pseudonim masih dianggap sebagai data pribadi.

publish/subscribe (pub/sub)

Pola yang memungkinkan komunikasi asinkron antara layanan mikro untuk meningkatkan skalabilitas dan daya tanggap. Misalnya, dalam layanan mikro berbasis [MES](#), layanan mikro dapat mempublikasikan pesan peristiwa ke saluran yang dapat berlangganan oleh layanan mikro lainnya. Sistem dapat menambahkan layanan mikro baru tanpa mengubah layanan penerbitan.

Q

rencana kueri

Serangkaian langkah, seperti instruksi, yang digunakan untuk mengakses data dalam sistem database SQL relasional.

regresi rencana kueri

Ketika pengoptimal layanan database memilih rencana yang kurang optimal daripada sebelum perubahan yang diberikan ke lingkungan database. Hal ini dapat disebabkan oleh perubahan statistik, kendala, pengaturan lingkungan, pengikatan parameter kueri, dan pembaruan ke mesin database.

R

RACImatriks

Lihat [bertanggung jawab, akuntabel, dikonsultasikan, diinformasikan \(\) RACI](#).

RAG

Lihat [Retrieval Augmented Generation](#).

ransomware

Perangkat lunak berbahaya yang dirancang untuk memblokir akses ke sistem komputer atau data sampai pembayaran dilakukan.

RASCI matriks

Lihat [bertanggung jawab, akuntabel, dikonsultasikan, diinformasikan \(\) RACI](#).

RCAC

Lihat [kontrol akses baris dan kolom](#).

replika baca

Salinan database yang digunakan untuk tujuan read-only. Anda dapat merutekan kueri ke replika baca untuk mengurangi beban pada database utama Anda.

arsitek ulang

Lihat [7 Rs](#).

tujuan titik pemulihan (RPO)

Jumlah waktu maksimum yang dapat diterima sejak titik pemulihan data terakhir. Ini menentukan apa yang dianggap sebagai kehilangan data yang dapat diterima antara titik pemulihan terakhir dan gangguan layanan.

tujuan waktu pemulihan (RTO)

Penundaan maksimum yang dapat diterima antara gangguan layanan dan pemulihan layanan.

refactor

Lihat [7 Rs](#).

Wilayah

Kumpulan AWS sumber daya di wilayah geografis. Masing-masing Wilayah AWS terisolasi dan independen dari yang lain untuk memberikan toleransi kesalahan, stabilitas, dan ketahanan. Untuk informasi selengkapnya, lihat [Menentukan Wilayah AWS akun yang dapat digunakan](#).

regresi

Teknik ML yang memprediksi nilai numerik. Misalnya, untuk memecahkan masalah “Berapa harga rumah ini akan dijual?” Model ML dapat menggunakan model regresi linier untuk memprediksi harga jual rumah berdasarkan fakta yang diketahui tentang rumah (misalnya, luas persegi).

rehost

Lihat [7 Rs](#).

melepaskan

Dalam proses penyebaran, tindakan mempromosikan perubahan pada lingkungan produksi.

memindahkan

Lihat [7 Rs](#).

memplatform ulang

Lihat [7 Rs](#).

pembelian kembali

Lihat [7 Rs](#).

ketahanan

Kemampuan aplikasi untuk melawan atau pulih dari gangguan. [Ketersediaan tinggi](#) dan [pemulihan bencana](#) adalah pertimbangan umum ketika merencanakan ketahanan di AWS Cloud. Untuk informasi lebih lanjut, lihat [AWS Cloud Ketahanan](#).

kebijakan berbasis sumber daya

Kebijakan yang dilampirkan ke sumber daya, seperti bucket Amazon S3, titik akhir, atau kunci enkripsi. Jenis kebijakan ini menentukan prinsipal mana yang diizinkan mengakses, tindakan yang didukung, dan kondisi lain yang harus dipenuhi.

matriks yang bertanggung jawab, akuntabel, dikonsultasikan, diinformasikan () RACI

Matriks yang mendefinisikan peran dan tanggung jawab untuk semua pihak yang terlibat dalam kegiatan migrasi dan operasi cloud. Nama matriks berasal dari jenis tanggung jawab yang didefinisikan dalam matriks: bertanggung jawab (R), akuntabel (A), dikonsultasikan (C), dan diinformasikan (I). Jenis dukungan (S) adalah opsional. Jika Anda menyertakan dukungan, matriks disebut RASCImatriks, dan jika Anda mengecualikannya, itu disebut RACImatriks.

kontrol responsif

Kontrol keamanan yang dirancang untuk mendorong remediasi efek samping atau penyimpangan dari garis dasar keamanan Anda. Untuk informasi selengkapnya, lihat [Kontrol responsif](#) dalam Menerapkan kontrol keamanan pada AWS.

melestarikan

Lihat [7 Rs](#).

pensiun

Lihat [7 Rs](#).

Pengambilan Generasi Augmented () RAG

Teknologi [AI generatif](#) di mana [LLM](#) referensi sumber data otoritatif yang berada di luar sumber data pelatihannya sebelum menghasilkan respons. Misalnya, RAG model mungkin melakukan pencarian semantik dari basis pengetahuan organisasi atau data kustom. Untuk informasi lebih lanjut, lihat [Apa itu RAG](#).

rotasi

Proses memperbarui [rahasia](#) secara berkala untuk membuatnya lebih sulit bagi penyerang untuk mengakses kredensial.

kontrol akses baris dan kolom (RCAC)

Penggunaan SQL ekspresi dasar dan fleksibel yang telah menetapkan aturan akses. RCAC terdiri dari izin baris dan topeng kolom.

RPO

Lihat [tujuan titik pemulihan](#).

RTO

Lihat [tujuan waktu pemulihan](#).

buku runbook

Satu set prosedur manual atau otomatis yang diperlukan untuk melakukan tugas tertentu. Ini biasanya dibangun untuk merampingkan operasi berulang atau prosedur dengan tingkat kesalahan yang tinggi.

D

SAML 2.0

Standar terbuka yang digunakan oleh banyak penyedia identitas (IdPs). Fitur ini memungkinkan sistem masuk tunggal (SSO) gabungan, sehingga pengguna dapat masuk ke AWS Management Console atau memanggil AWS API operasi tanpa Anda harus membuat pengguna untuk semua orang di IAM organisasi Anda. Untuk informasi lebih lanjut tentang federasi SAML berbasis 2.0, lihat [Tentang federasi SAML berbasis 2.0](#) dalam dokumentasi. IAM

SCADA

Lihat [kontrol pengawasan dan akuisisi data](#).

SCP

Lihat [kebijakan kontrol layanan](#).

Rahasia

Dalam AWS Secrets Manager, informasi rahasia atau terbatas, seperti kata sandi atau kredensial pengguna, yang Anda simpan dalam bentuk terenkripsi. Ini terdiri dari nilai rahasia dan metadatanya. Nilai rahasia dapat berupa biner, string tunggal, atau beberapa string. Untuk informasi selengkapnya, lihat [Apa yang ada di rahasia Secrets Manager?](#) dalam dokumentasi Secrets Manager.

keamanan dengan desain

Pendekatan rekayasa sistem yang memperhitungkan keamanan melalui seluruh proses pengembangan.

kontrol keamanan

Pagar pembatas teknis atau administratif yang mencegah, mendeteksi, atau mengurangi kemampuan pelaku ancaman untuk mengeksploitasi kerentanan keamanan. [Ada empat jenis kontrol keamanan utama: preventif, detektif, responsif, dan proaktif](#).

pengerasan keamanan

Proses mengurangi permukaan serangan untuk membuatnya lebih tahan terhadap serangan. Ini dapat mencakup tindakan seperti menghapus sumber daya yang tidak lagi diperlukan, menerapkan praktik keamanan terbaik untuk memberikan hak istimewa paling sedikit, atau menonaktifkan fitur yang tidak perlu dalam file konfigurasi.

informasi keamanan dan manajemen acara (SIEM) sistem

Alat dan layanan yang menggabungkan sistem manajemen informasi keamanan (SIM) dan manajemen peristiwa keamanan (SEM). Sebuah SIEM sistem mengumpulkan, memantau, dan menganalisis data dari server, jaringan, perangkat, dan sumber lain untuk mendeteksi ancaman dan pelanggaran keamanan, dan untuk menghasilkan peringatan.

otomatisasi respons keamanan

Tindakan yang telah ditentukan dan diprogram yang dirancang untuk secara otomatis merespons atau memulihkan peristiwa keamanan. Otomatisasi ini berfungsi sebagai kontrol keamanan

[detektif](#) atau [responsif](#) yang membantu Anda menerapkan praktik terbaik AWS keamanan. Contoh tindakan respons otomatis termasuk memodifikasi grup VPC keamanan, menambal EC2 instans Amazon, atau memutar kredensial.

enkripsi sisi server

Enkripsi data di tujuannya, oleh Layanan AWS yang menerimanya.

kebijakan kontrol layanan (SCP)

Kebijakan yang menyediakan kontrol terpusat atas izin untuk semua akun di organisasi. AWS Organizations SCPs menentukan pagar pembatas atau menetapkan batasan pada tindakan yang dapat didelegasikan oleh administrator kepada pengguna atau peran. Anda dapat menggunakan SCPs daftar izin atau daftar penolakan, untuk menentukan layanan atau tindakan mana yang diizinkan atau dilarang. Untuk informasi selengkapnya, lihat [Kebijakan kontrol layanan](#) dalam AWS Organizations dokumentasi.

titik akhir layanan

Titik masuk untuk sebuah Layanan AWS. URL Anda dapat menggunakan endpoint untuk terhubung secara terprogram ke layanan target. Untuk informasi selengkapnya, lihat [Layanan AWS titik akhir](#) di Referensi Umum AWS.

perjanjian tingkat layanan () SLA

Perjanjian yang menjelaskan apa yang dijanjikan tim TI untuk diberikan kepada pelanggan mereka, seperti waktu kerja dan kinerja layanan.

indikator tingkat layanan () SLI

Pengukuran aspek kinerja layanan, seperti tingkat kesalahan, ketersediaan, atau throughputnya.

tujuan tingkat layanan () SLO

Metrik target yang mewakili kesehatan layanan, yang diukur dengan indikator [tingkat layanan](#).

model tanggung jawab bersama

Model yang menjelaskan tanggung jawab yang Anda bagikan AWS untuk keamanan dan kepatuhan cloud. AWS bertanggung jawab atas keamanan cloud, sedangkan Anda bertanggung jawab atas keamanan di cloud. Untuk informasi selengkapnya, lihat [Model tanggung jawab bersama](#).

SIEM

Lihat [informasi keamanan dan sistem manajemen acara](#).

satu titik kegagalan (SPOF)

Kegagalan dalam satu komponen penting dari aplikasi yang dapat mengganggu sistem.

SLA

Lihat [perjanjian tingkat layanan](#).

SLI

Lihat [indikator tingkat layanan](#).

SLO

Lihat [tujuan tingkat layanan](#).

split-and-seed model

Pola untuk menskalakan dan mempercepat proyek modernisasi. Ketika fitur baru dan rilis produk didefinisikan, tim inti berpisah untuk membuat tim produk baru. Ini membantu meningkatkan kemampuan dan layanan organisasi Anda, meningkatkan produktivitas pengembang, dan mendukung inovasi yang cepat. Untuk informasi lebih lanjut, lihat [Pendekatan bertahap untuk memodernisasi aplikasi](#) di AWS Cloud

SPOF

Lihat [satu titik kegagalan](#).

skema bintang

Struktur organisasi database yang menggunakan satu tabel fakta besar untuk menyimpan data transaksional atau terukur dan menggunakan satu atau lebih tabel dimensi yang lebih kecil untuk menyimpan atribut data. Struktur ini dirancang untuk digunakan dalam [gudang data](#) atau untuk tujuan intelijen bisnis.

pola ara pencekik

Pendekatan untuk memodernisasi sistem monolitik dengan menulis ulang secara bertahap dan mengganti fungsionalitas sistem sampai sistem warisan dapat dinonaktifkan. Pola ini menggunakan analogi pohon ara yang tumbuh menjadi pohon yang sudah mapan dan akhirnya mengatasi dan menggantikan inangnya. Pola ini [diperkenalkan oleh Martin Fowler](#) sebagai cara untuk mengelola risiko saat menulis ulang sistem monolitik. Untuk contoh cara menerapkan pola ini, lihat [Memodernisasi Microsoft lama. ASP NET\(ASMX\) layanan web secara bertahap dengan menggunakan kontainer dan Amazon API Gateway](#).

subnet

Berbagai alamat IP di AndaVPC. Subnet harus berada di Availability Zone tunggal.

kontrol pengawasan dan akuisisi data () SCADA

Di bidang manufaktur, sistem yang menggunakan perangkat keras dan perangkat lunak untuk memantau aset fisik dan operasi produksi.

enkripsi simetris

Algoritma enkripsi yang menggunakan kunci yang sama untuk mengenkripsi dan mendekripsi data.

pengujian sintetis

Menguji sistem dengan cara yang mensimulasikan interaksi pengguna untuk mendeteksi potensi masalah atau untuk memantau kinerja. Anda dapat menggunakan [Amazon CloudWatch Synthetics](#) untuk membuat tes ini.

sistem prompt

Teknik untuk memberikan konteks, instruksi, atau pedoman [LLM](#) untuk mengarahkan perilakunya. Permintaan sistem membantu mengatur konteks dan menetapkan aturan untuk interaksi dengan pengguna.

T

tag

Pasangan nilai kunci yang bertindak sebagai metadata untuk mengatur sumber daya Anda. AWS Tanda dapat membantu Anda mengelola, mengidentifikasi, mengatur, dan memfilter sumber daya. Untuk informasi selengkapnya, lihat [Menandai AWS sumber daya Anda](#).

variabel target

Nilai yang Anda coba prediksi dalam ML yang diawasi. Ini juga disebut sebagai variabel hasil. Misalnya, dalam pengaturan manufaktur, variabel target bisa menjadi cacat produk.

daftar tugas

Alat yang digunakan untuk melacak kemajuan melalui runbook. Daftar tugas berisi ikhtisar runbook dan daftar tugas umum yang harus diselesaikan. Untuk setiap tugas umum, itu termasuk perkiraan jumlah waktu yang dibutuhkan, pemilik, dan kemajuan.

lingkungan uji

Lihat [lingkungan](#).

pelatihan

Untuk menyediakan data bagi model ML Anda untuk dipelajari. Data pelatihan harus berisi jawaban yang benar. Algoritma pembelajaran menemukan pola dalam data pelatihan yang memetakan atribut data input ke target (jawaban yang ingin Anda prediksi). Ini menghasilkan model ML yang menangkap pola-pola ini. Anda kemudian dapat menggunakan model ML untuk membuat prediksi pada data baru yang Anda tidak tahu targetnya.

gerbang transit

Hub transit jaringan yang dapat Anda gunakan untuk menghubungkan jaringan Anda VPCs dan lokal. Untuk informasi selengkapnya, lihat [Apa itu gateway transit](#) dalam AWS Transit Gateway dokumentasi.

alur kerja berbasis batang

Pendekatan di mana pengembang membangun dan menguji fitur secara lokal di cabang fitur dan kemudian menggabungkan perubahan tersebut ke cabang utama. Cabang utama kemudian dibangun untuk pengembangan, praproduksi, dan lingkungan produksi, secara berurutan.

akses tepercaya

Memberikan izin ke layanan yang Anda tentukan untuk melakukan tugas di organisasi Anda di dalam AWS Organizations dan di akunnya atas nama Anda. Layanan tepercaya menciptakan peran terkait layanan di setiap akun, ketika peran itu diperlukan, untuk melakukan tugas manajemen untuk Anda. Untuk informasi selengkapnya, lihat [Menggunakan AWS Organizations dengan AWS layanan lain](#) dalam AWS Organizations dokumentasi.

penyetelan

Untuk mengubah aspek proses pelatihan Anda untuk meningkatkan akurasi model ML. Misalnya, Anda dapat melatih model ML dengan membuat set pelabelan, menambahkan label, dan kemudian mengulangi langkah-langkah ini beberapa kali di bawah pengaturan yang berbeda untuk mengoptimalkan model.

tim dua pizza

Sebuah DevOps tim kecil yang bisa Anda beri makan dengan dua pizza. Ukuran tim dua pizza memastikan peluang terbaik untuk berkolaborasi dalam pengembangan perangkat lunak.

U

waswas

Sebuah konsep yang mengacu pada informasi yang tidak tepat, tidak lengkap, atau tidak diketahui yang dapat merusak keandalan model ML prediktif. Ada dua jenis ketidakpastian: ketidakpastian epistemik disebabkan oleh data yang terbatas dan tidak lengkap, sedangkan ketidakpastian aleatorik disebabkan oleh kebisingan dan keacakan yang melekat dalam data. Untuk informasi lebih lanjut, lihat panduan [Mengukur ketidakpastian dalam sistem pembelajaran mendalam](#).

tugas yang tidak terdiferensiasi

Juga dikenal sebagai angkat berat, pekerjaan yang diperlukan untuk membuat dan mengoperasikan aplikasi tetapi itu tidak memberikan nilai langsung kepada pengguna akhir atau memberikan keunggulan kompetitif. Contoh tugas yang tidak terdiferensiasi termasuk pengadaan, pemeliharaan, dan perencanaan kapasitas.

lingkungan atas

Lihat [lingkungan](#).

V

menyedot debu

Operasi pemeliharaan database yang melibatkan pembersihan setelah pembaruan tambahan untuk merebut kembali penyimpanan dan meningkatkan kinerja.

kendali versi

Proses dan alat yang melacak perubahan, seperti perubahan kode sumber dalam repositori.

VPCmengintip

Koneksi antara dua VPCs yang memungkinkan Anda untuk merutekan lalu lintas dengan menggunakan alamat IP pribadi. Untuk informasi selengkapnya, lihat [Apa yang VPC mengintip di VPC dokumentasi Amazon](#).

kerentanan

Kelemahan perangkat lunak atau perangkat keras yang membahayakan keamanan sistem.

W

cache hangat

Cache buffer yang berisi data terkini dan relevan yang sering diakses. Instance database dapat membaca dari cache buffer, yang lebih cepat daripada membaca dari memori utama atau disk.

data hangat

Data yang jarang diakses. Saat menanyakan jenis data ini, kueri yang cukup lambat biasanya dapat diterima.

fungsi jendela

SQL Fungsi yang melakukan perhitungan pada sekelompok baris yang berhubungan dengan catatan saat ini. Fungsi jendela berguna untuk memproses tugas, seperti menghitung rata-rata bergerak atau mengakses nilai baris berdasarkan posisi relatif dari baris saat ini.

beban kerja

Kumpulan sumber daya dan kode yang memberikan nilai bisnis, seperti aplikasi yang dihadapi pelanggan atau proses backend.

aliran kerja

Grup fungsional dalam proyek migrasi yang bertanggung jawab atas serangkaian tugas tertentu. Setiap alur kerja independen tetapi mendukung alur kerja lain dalam proyek. Misalnya, alur kerja portofolio bertanggung jawab untuk memprioritaskan aplikasi, perencanaan gelombang, dan mengumpulkan metadata migrasi. Alur kerja portofolio mengirimkan aset ini ke alur kerja migrasi, yang kemudian memigrasikan server dan aplikasi.

WORM

Lihat [menulis sekali, baca banyak](#).

WQF

Lihat [AWS Kerangka Kualifikasi Beban Kerja](#).

tulis sekali, baca banyak (WORM)

Model penyimpanan yang menulis data satu kali dan mencegah data dihapus atau dimodifikasi. Pengguna yang berwenang dapat membaca data sebanyak yang diperlukan, tetapi mereka tidak dapat mengubahnya. Infrastruktur penyimpanan data ini dianggap [tidak dapat diubah](#).

Z

eksploitasi zero-day

Serangan, biasanya malware, yang memanfaatkan kerentanan [zero-day](#).

kerentanan zero-day

Cacat atau kerentanan yang tak tanggung-tanggung dalam sistem produksi. Aktor ancaman dapat menggunakan jenis kerentanan ini untuk menyerang sistem. Pengembang sering menyadari kerentanan sebagai akibat dari serangan tersebut.

bisikan zero-shot

[LLM](#) Memberikan instruksi untuk melakukan tugas tetapi tidak ada contoh (bidikan) yang dapat membantu membimbingnya. LLM harus menggunakan pengetahuan pra-terlatih untuk menangani tugas. Efektivitas bidikan nol tergantung pada kompleksitas tugas dan kualitas prompt. Lihat juga beberapa [bidikan yang diminta](#).

aplikasi zombie

Aplikasi yang memiliki rata-rata CPU dan penggunaan memori di bawah 5 persen. Dalam proyek migrasi, adalah umum untuk menghentikan aplikasi ini.

Terjemahan disediakan oleh mesin penerjemah. Jika konten terjemahan yang diberikan bertentangan dengan versi bahasa Inggris aslinya, utamakan versi bahasa Inggris.