



でのデータ戦略の作成 AWS

# AWS 規範ガイドンス



# AWS 規範ガイド: でのデータ戦略の作成 AWS

Copyright © 2024 Amazon Web Services, Inc. and/or its affiliates. All rights reserved.

Amazon の商標およびトレードドレスは、Amazon 以外の製品およびサービスに使用することはできません。また、お客様に誤解を与える可能性がある形式で、または Amazon の信用を損なう形式で使用することもできません。Amazon が所有していないその他のすべての商標は、Amazon との提携、関連、支援関係の有無にかかわらず、それら該当する所有者の資産です。

# Table of Contents

序章 .....	1
データ戦略をビジネス目標に合わせる .....	2
会社の現在の段階を知る .....	2
双方向の意思決定の自動化 .....	4
データ戦略フレームワーク .....	5
ビジネスディスカバリー .....	6
ビジネスにおけるデータ可用性の評価 .....	7
テクニカル・アセスメント .....	8
データエンジニアリングチーム .....	8
ビジネス分析チーム .....	9
データサイエンスチーム (モデル展開の決定用) .....	10
ストーリーをビジネス目標に合わせる .....	11
データ戦略ロードマップ .....	14
次のステップ .....	15
.....	16
リソース .....	19
ドキュメント履歴 .....	21
用語集 .....	22
# .....	22
A .....	23
B .....	25
C .....	27
D .....	30
E .....	34
F .....	36
G .....	38
H .....	38
I .....	40
L .....	42
M .....	43
O .....	47
P .....	50
Q .....	52
R .....	53

---

S .....	55
T .....	59
U .....	60
V .....	61
W .....	61
Z .....	62
.....	ixiv

# でのデータストラテジーの作成AWS会社の目標を支えるもの

アマゾンウェブサービスのヒューゴ・ロゼストラテンとリジア・ハルミ・ヤマモト (AWS)

2023年6月([ドキュメント履歴](#))

企業は、多くのビジネス分野でデータの利用を改善したいと考えています。経営幹部は、自社がよりデータ主導型になることを望んでいます。しかし、多くの場合、データは社内には存在していても、ビジネスユーザーが理解できる形式では入手できません。さらに、データには通常、タイミング、新鮮さ、品質、リネージ、エンリッチメント、可視性などの重要な特性が欠けています。

ある[McKinsey2025年のデータ主導型企業の概要](#)企業が人間と機械のシームレスな相互作用を標準化し、ほとんどの従業員が日常業務でデータを使用するようになるかと予測しています。これは私たちが聞いたものと似ていますAWSお客様、そしてそのほとんどが、データインサイトに基づいて自動化されたアプリケーションを作成したか、作成中です。

この規範ガイドでは、データ共有、技術的能力、プロセスを会社のビジネス目標に合わせるデータ戦略の策定に役立つアプローチを紹介します。

## 目次

- [データ戦略をビジネス目標に合わせる](#)
- [データ戦略フレームワーク](#)
- [データ戦略ロードマップ](#)
- [AWS最新のデータアーキテクチャ](#)
- [リソース](#)

# データ戦略をビジネス目標に合わせる

AWSお客様からは、データプロジェクトと会社の目標との整合性が取れていないと、通常、データプラットフォームが悪用され、過剰に設計され、ビジネスにほとんど価値をもたらさないとされています。データ資産の再利用性が低い、データの一貫性がない、データ発見が不十分、待ち時間が長い、データ品質が低いなどの問題がよく寄せられます。

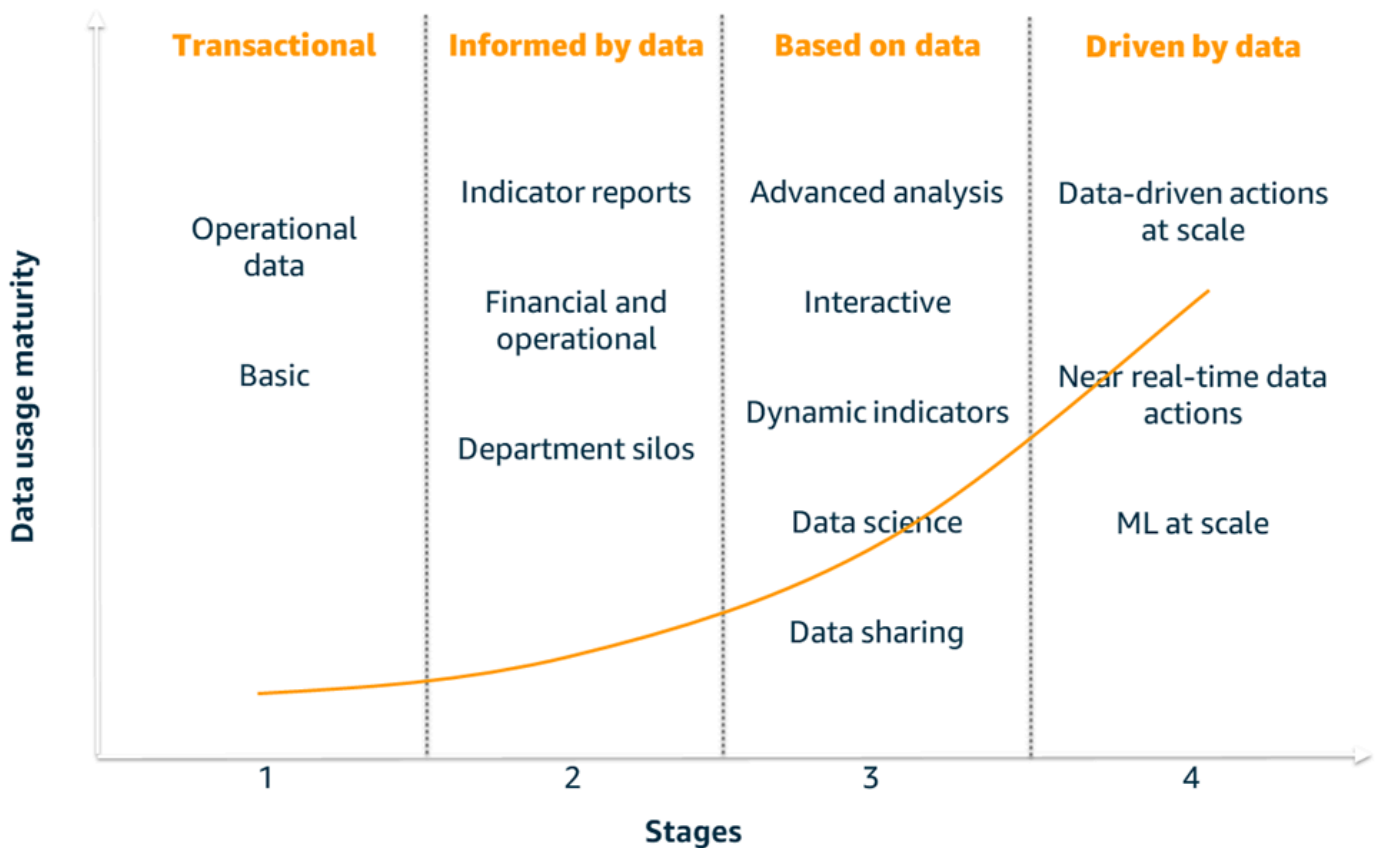
データ戦略の構築でよくある間違いとしては、技術的なツールやトレンドに注目しすぎたり、エッジツールを使用したり、ビジネスユーザーに独自の用語を使用するデータを提供したり、主要指標レポートの手作業タスクを自動化したり、データ品質を可視化したり、ユーザーにデータ探索の自主性を与えたりして、ビジネスチャンスを加速する機会を逃してしまうことが挙げられます。

データ戦略では、顧客セグメンテーションの改善によるコンバージョン率の向上、パーソナライズによる顧客満足度の向上、リテンションアクションの予測による顧客離れの軽減、カスタマーエクスペリエンスを向上させるためのA/Bテストによる新製品や新機能の迅速なテスト、ビジネスやブランディングへの影響を改善できるその他の戦略など、ビジネス上の問題の解決に重点を置く必要があります。

企業はデータガバナンスを過小評価することがよくあります。この分野でのほとんどの取り組みは分析レイヤーで行われ、自動化されているプロセスはほとんどありません。これにより、データに関連するビジネスドメインを理解せずにデータを理解してデータコンシューマーに翻訳しなければならないデータエンジニアリングチームにオーバーヘッドが生じます。データガバナンスをデータの取り込みから消費まで適用すれば、データ戦略を強化できます。豊富なデータの標準化、分類、品質をサポートするプロセスにより、ユーザーはデータを簡単に操作し、自動的にデータにアクセスできるようになります。

## 会社の現在の段階を知る

企業をデータ利用成熟の初期段階からデータ主導の段階に移行することは困難です。なぜなら、それには能力、プロセス、役割が必要であり、実装に時間がかかる可能性があるからです。次の図は、データ使用量の成熟度のさまざまな段階を示しています。



ステージ 1 (トランザクション)。ステージ1では、企業は中核業務に集中します。ビジネスの財務や業務のパフォーマンス指標を測定したり使用したりしないため、これらの業務に関するデータを活用していません。現在、現段階ではごく少数の企業しか見られません。これらのほとんどは、ビジネスの初期段階にあるスタートアップ企業です。

ステージ 2 (データに基づく)。ステージ2では、企業はデータを使用して業務データ、財務データ、部門データの観点からビジネスの健全性を監視し、各部門内でサイロ化して分析します。この段階にあるほとんどの企業は、オンプレミスの独自システムを使用しているため、データの共有は複雑でコストがかかる可能性があります。

ステージ2の会社を移行AWS通常、ビジネスエリア間でデータを抽出、カタログ化、共有できるようにして、高度なインタラクティブ分析を使い始める必要があります。

ステージ3 (データに基づく)。ステージ3には、すでにデータ使用量を最適化している企業が含まれます。これらの企業は、業界によってデータの使用方法が異なります。

- 金融サービス、ヘルスケアサービス、e コマースサービス、消費者向けパッケージ商品サービスなどのサービス会社は、顧客の行動を把握しています。データを使用して、これらの行動に基づいてタイムリーなレコメンデーションやオファーを作成します。

- 製造会社は、多くの場合、高度な予測分析を使用して生産および供給業務を最適化します。
- 農業・製造企業は、データを活用して物流業務の最適化、プロセス効率の向上、精密農業の導入を行っています。

ただし、ステージ3の企業はデータを広範囲に使用していますが、これらのアクションを実行するには手動のデータ分析が必要です。

現在、ほとんどの企業がステージ3に入っていますが、機械学習 ( ML ) モデルなどのより高度な手法を使用している企業もあれば、高度な分析を試し始めている企業もあります。

ステージ4 (データ主導型)。ステージ4の企業はすでに、多くの場合自動的にデータに基づいて意思決定を行っています。ただし、これは難しい場合があります。そのためには、アプリケーションがデータを使用し、それに対応するためのデータとメカニズムに自信を持っている必要があります。ステージ4では、タイムリーな意思決定に役立つデータも必要です。

## 双方向の意思決定の自動化

リバーシブル (双方向ドア) 意思決定はデータ主導の行動の有力候補です。たとえば、ある企業が、製品の返品や顧客からの苦情が統計的に高い確率で否定的なレビューを受けた後、製品を隔離 ( 販売停止 ) することを決定する場合があります。問題が解決されれば検疫は元に戻すことができ、製品を販売に戻すことができます。

不正検出は、双方向のデータ主導型アクションのもう1つの例です。企業は、対処しなければならない誤検出に遭遇した場合でも、顧客やプラットフォームの損失を防ぐためのメカニズムを導入する可能性があります。現在のメカニズムの結果を測定し、その有効性を評価することで、改善点を導入できます。顧客による誤検出が軽減または検証されたら、二要素認証または同様のプロセスを使用して取引を確認または再試行できます。

ただし、一部のアクションは簡単には元に戻せないため、取締役会によるさらなる議論と承認が必要です。これらはいわゆるものです一方通行ドア意思決定。たとえば、施設の建設や多額の投資を伴う行為は、通常、元に戻すのが困難です。これらはデータ主導型の自動アクションには適していません。

データ主導型のアクションは、継続的な測定を通じてその影響が可視化されているかどうかを評価する必要があります。これらの測定値は、機能をロールバックするか、テストしてチームと連携して個別の動作をより深く分析するかを決定するのに役立ちます。



# データ戦略フレームワーク

このガイドで紹介するデータ戦略フレームワークは、最新のデータおよび分析アーキテクチャの次の原則に基づいています。

1. を使う費用対効果が高くスケーラブルな統合ストレージレイヤーつまり、すべてのデータ作成者と消費者がデータを操作する技術的能力を持っているということです。
2. セキュリティは必須です。データプライバシー規則の適用、暗号化によるデータ保護、監査の有効化、コンプライアンスの自動化を行います。
3. 共有するデータを管理会社全体に広がっています。ユーザーが必要なデータを見つけて使用できるように、独自のデータカタログとビジネス用語集を用意してください。
4. を選択する適切なサービスを適切な仕事に コンポーネントを選択する際には、機能、スケーラビリティ、データレイテンシー、サービスの実行に必要な労力、回復力、統合、自動化を考慮してください。
5. 使用人工知能 (AI) と機械学習 (ML)。
6. 提供データリテラシーとツール付きビジネスマン向けの抽象化。
7. 仮説を検証データへの取り組みや結果を測定してください。

データフレームワークは次のアプローチを採用しています [お客様からのワークバック](#)。アマゾンで使われているこの方法はAWS、次の5つの手順に従います。

1. 会社のビジネスエリアのユーザーにインタビューします。データイニシアチブによって対処できるビジネス上の問題と機会を選択してください。
2. ビジネス領域内で期待されるビジネス成果を定義します。
3. ビジネスへの影響が最も大きいイニシアチブに優先順位を付けます。
4. ビジネス上の成果を達成するためのデータ共有と技術的能力を特定し、それらを支援プロジェクトにまとめます。
5. データ主導のイニシアチブを実現するための役割と責任を特定し、学際的なチームビルディングについて話し合います。

以下のセクションでは、このプロセスの主な段階について説明します。

- [ビジネスディスカバリー](#)
- [データ可用性の評価](#)

- [テクニカル・アセスメント](#)
- [ストーリーをビジネス目標に合わせる](#)

## ビジネスディスカバリー

ビジネス面接を効果的に行うには、自分のことを理解することが重要です。高いレベルのデータに依存する会社の目標。たとえば、これらの目標には以下が含まれる場合があります。

- ビジネスアジリティの向上
- 高度なイノベーションの実現
- 顧客中心主義への取り組み
- 市場シェアの増加
- グローバル市場への参入
- 新しいカスタマープラットフォームの立ち上げ

会社の目標を一致させたら、ビジネス分野のチームメンバーと話し合う必要があります。少なくとも、会社の主な目標に影響する分野に焦点を当ててください。ただし、機会があれば、すべてのビジネス分野のチームメンバーと話し合ってください。

このディスカバリーに関する会話では、各ビジネスエリアまたはビジネスユニット (BU) の目標、各エリアを測定するために使用する指標、データ使用量が目標にどのように影響するかを学びたいと思います。よくある質問の例を以下に示します。

- BU の主な目標は何ですか？
- 貴社の BU は会社の目標達成にどのように貢献しますか？
- BU の主要プロジェクトにはどのようなものがありますか？
- 各プロジェクトはデータにどのように依存していますか？

重要なプロジェクトとそのタイムライン、データへの依存度、それらが会社の目標とどのように一致またはサポートしているのかを把握することが重要です。プロジェクトの例には以下が含まれます。

- オムニチャネルでの一貫したインタラクションと、最新の顧客行動や問題に対する認識の向上による顧客体験の向上
- 顧客行動に基づくレコメンデーションエンジンを作成して、コンバージョン率とエンゲージメントを高める

- オンライン金融商品の場合、リスク計算を迅速化して顧客の信用を認め、時間がかかりすぎて顧客を他の金融機関に引き継がないようにする
- 売上予測の精度向上による供給口スの削減
- 不正検出をリアルタイムで最適化することによる不正損失の削減

## ビジネスにおけるデータ可用性の評価

次のようなフォローアップの質問に答えて、現在のデータ可用性とBUが達成したいこととのギャップを把握してください。

- データはプロジェクトや現在のビジネス目標をどのようにサポートしていますか？
- 適切なデータを入手して使用し、意思決定を行うのは難しいですか？
- データ取得のプロセスはどの程度自動化されていますか？ 手動で行う手順があるとしたら、どのようなものがありますか？
- データが利用可能になったら、チームはそのデータを理解して使用できますか、それともデータをビジネスドメインに変換する必要がありますか？
- ビジネス上の意思決定に役立つデータをタイムリーに受け取っていますか？
  - データをより速く取得することで、ビジネスはどのように改善されるでしょうか？ 改善を推し進めるには、どのくらいの速さでデータが利用可能になるべきでしょうか。
- 意思決定者がデータを見逃していませんか？
  - 「はい」の場合、どのデータが欠落していますか？
  - このデータを持つことの利点は何でしょうか？
  - 欠落しているデータによって、主なプロジェクトにどのような影響がありますか？
- 一般データ保護規則 (GDPR) やその他の基準などのコンプライアンス規制に関連する課題はありますか？
- 御社の BU には、アプリケーションがアクションを実行できるようにするデータ製品がありますか？
- お住まいの地域では、ビジネスの改善に役立つ機械学習モデルを提供できますか？ そうでない場合、他の BU がこの分野でのビジネスをサポートしてくれますか？
- 現在 BU では利用できないけれども、プロジェクトに役立ったり、地域の改善に役立ちそうなデータを社内で知っていますか？
  - 彼らは何者だ？
- お住まいの地域で入手できるデータの質を信頼していますか？

- データを使用する前に、チームが独自のデータクレンジングプロセスを実行していますか？
- データを使用する前に、チームが独自の品質プロセスを実施していますか？
- チームがデータの可用性に取り組み、分析、強化、および統合ビジョンのための新しいデータ製品を作成するときに、それらの製品を社内の他の BU と共有できますか？

## テクニカル・アセスメント

テクニカルアセスメントは、貴社が現在保有している技術的能力のマップを提供してくれるので重要です。評価の対象は、データガバナンス、データ取り込み、データ変換、データ共有、機械学習 (ML) プラットフォーム、プロセス、自動化です。

テクニカルアセスメント中に尋ねることができる質問の例をチームごとに次に示します。コンテキストに基づいて質問を追加できます。

### データエンジニアリングチーム

- チームのデータ取り込みに関連する現在の課題は何か？
- チームが必要とする外部または内部のデータソースで、取り込みできないものはありますか？なぜ利用できないのですか？
- どのタイプのデータソース (MySQL データベース、Salesforce API、受信ファイル、Web サイトのナビゲーションデータなど) からデータを取り込んでいますか？
- 新しいデータソースからデータを取り込むのにどれくらいの時間がかかりますか？
- 新しいソースからデータを取り込むプロセスは自動化されていますか？
- 開発チームがアプリケーションから分析用のトランザクションデータを公開するのはどれほど簡単ですか？
- データソースからのフルロードまたはインクリメンタルロード (バッチまたはマイクロバッチ) 用のツールはありますか？
- データベースから継続的にロードするための変更データキャプチャ (CDC) ツールはありますか？
- データ取り込み用のデータストリーミングオプションはありますか？
- バッチデータとリアルタイムデータのデータ変換はどのように行いますか？
- データ変換ワークフローのオーケストレーションをどのように管理していますか？
- データの発見とカタログ化、データの取り込み、データ変換、ビジネスアナリストの支援、データサイエンティストの支援、データガバナンス、チームとユーザーのトレーニングなど、最も頻繁に行っているアクティビティはどれですか？

- データセットを作成すると、データプライバシーの観点からどのように分類されますか？ 社内の消費者にとって意味のあるものにするには、どのようにクリーニングすればよいでしょうか。
- データガバナンスとデータスチュワードシップは集中型ですか、それとも分散型ですか？
- データガバナンスをどのように実施していますか？ 自動化プロセスはありますか？
- パイプラインの各フェーズ（データ取り込み、データ処理、データ共有、データ使用）におけるデータ所有者および管理者は誰か？ 所有者とスチュワードを決定するためのデータドメインの概念はありますか？
- アクセス制御を行って組織内でデータセットを共有する際の主な課題は何か？
- データパイプラインの導入と管理にコードとしてのインフラストラクチャ (IaC) を使用していますか？
- データレイク戦略はありますか？
  - データレイクは組織全体に分散されていますか、それとも一元化されていますか？
  - データカタログはどのように整理されていますか？ 会社全体ですか、それとも地域ごとですか？
  - データレイクハウスのアプローチは導入されていますか？
  - データメッシュのコンセプトを使用していますか、または使用する予定がありますか？

これらの質問は、次のように補足できます。[AWSよく設計されたフレームワークデータ分析レンズ](#)。

## ビジネス分析チーム

- 自分の仕事で利用できるデータの次の特徴をどう説明しますか？
  - 清潔さ
  - Quality
  - 分類
  - メタデータ
  - ビジネス上の意味
- あなたのチームは、ドメイン内のデータセットのビジネス用語集の定義に参加していますか？
- 業務に必要なデータを必要なタイミングで入手できなければ、どのような影響がありますか？
- データにアクセスできない、またはデータの取得に時間がかかりすぎるシナリオの例はありますか？ 必要なデータを取得するにはどれくらいの時間がかかりますか？
- 技術的な問題や処理時間が原因で、必要以上に小さいデータセットを使用する頻度はどれくらいですか？

- 必要な規模とツールを備えたサンドボックス環境はありますか？
- A/B テストを行って仮説を検証できますか？
- 仕事に必要なツールが不足していませんか？
  - どのタイプのツールですか？
  - なぜ利用できないのですか？
- 時間がない重要な活動はありますか？
- 最も時間を消費するアクティビティはどれですか？
- ビジネスに対する考え方はどのように刷新されていますか？
  - スケジュール設定や管理は自動的に行われていますか？
- 取得したデータよりも新しいデータが必要なのはどのシナリオですか？
- 分析はどうやって共有するの？ 共有にはどのツールとプロセスを使用していますか？
- 新しいデータ製品を作成して、他のチームが利用できるようにすることは頻繁ですか？
  - データ製品を他の事業分野や会社全体で共有するプロセスについて教えてください。

## データサイエンスチーム (モデル展開の決定用)

- 自分の仕事で利用できるデータの次の特徴をどう説明しますか？
  - 清潔さ
  - Quality
  - 分類
  - メタデータ
  - 意味
- 機械学習 (ML) モデルのトレーニング、テスト、デプロイのための自動化ツールはありますか？
- ML モデルの作成とデプロイの各ステップを実行するためのマシンサイズのオプションはありますか？
- ML モデルはどのようにして本番環境に導入されるのですか？
- 新しいモデルをデプロイする手順を教えてください。それらはどの程度自動化されていますか？
- バッチデータやリアルタイムデータ用に ML モデルをトレーニング、テスト、デプロイするためのコンポーネントはありますか？
- モデルの作成に必要なデータを表すのに十分な大きさのデータセットを使用および処理できますか？

- モデルをどのように監視し、再トレーニングするための措置を講じていますか？
- モデルがビジネスに与える影響をどのように測定していますか？
- ビジネスチームの仮説を検証するために A/B テストを実施できますか？

その他の質問については、[AWSよく設計されたフレームワークの機械学習レンズ](#)。

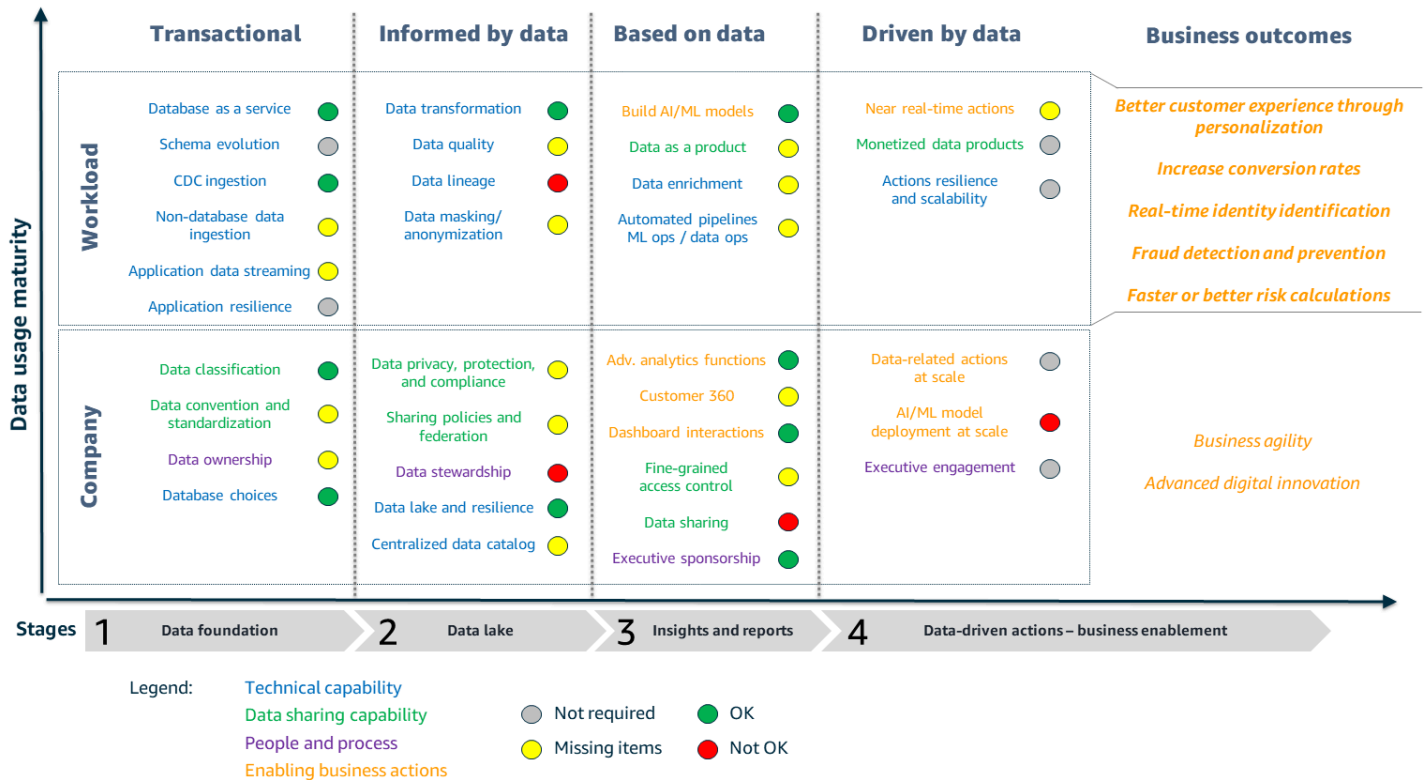
## ストーリーをビジネス目標に合わせる

ビジネス評価と技術評価を実施したら、データ使用の成熟度レベルごとに一連のストーリーを含む図を作成することをお勧めします。この視覚化により、データ使用量を会社のビジネス目標に合わせて簡単に調整できます。たとえば、ほぼリアルタイムの不正検出によるビジネス成果を実現するには、ほぼリアルタイムのアクション能力ストーリーが必要です。

ストーリーは、ビジネス目標を達成するために必要な技術的能力、データ共有メカニズム、人材、プロセスです。ビジネスディスカバリーのインタビューに基づいて図の右側にビジネス成果を書き、技術的な評価に基づいて各ストーリーのステータスを記入します。その後、会社に取り組むべきストーリーを選択し、ロードマップを作成できます。

次の図は、ビジネスの成果に基づいて、各ストーリーが必要かどうかを示しています。また、テクニカルアセスメントで収集した情報に基づいて、各ストーリーの現在のステータスも表示されます。通常、図の後には、各ステータスを詳細に説明するレポートが続きます。

## Enablement stories per stage of maturity



右側から戻って作業します (ビジネス成果) を左側に移動するとストーリーが表示されます。たとえば、第3ステージのストーリーを有効にするには (インサイトとレポート)、第2段階で依存関係を有効にする必要があります (データレイク) と第一段階 (データ基盤)。

評価とビジネス成果の要件に基づいて、各ストーリーは緑、黄、灰色、または赤に分類されます。

- グリーンとは、ストーリーが整っていて、ビジネス上の成果を実現できるように拡張できるということです。たとえば、この図では、最初の図の CDC インジェストストーリー (データ基盤) ステージは緑色です。つまり、会社にはそのデータソースのストーリーを実行するためのツールとプロセスがあるということです。ザ・カスタマーエクスペリエンスの向上ビジネス上の成果を上げるには、関連する顧客データを取り込み、社内の他のデータと組み合わせ強化し、顧客をより深く理解し、パーソナライズを提供する必要があります。
- 黄色は、機能またはプロセスが存在するが、完全に機能していないか、ビジネス成果に必要な規模をサポートしていないことを意味します。たとえば、この図では、一元化されたデータカタログストーリーインザセコンド (データレイク) ステージは黄色です。これは、会社が中央データカタログを持っているが、そのカタログに他のステージに必要なメタデータが完全に入力されていないか、一部のビジネス分野でのみ使用されていることを示しています。この分類は、次回のデータ共有機能に影響します (インサイトとレポート) ステージ。

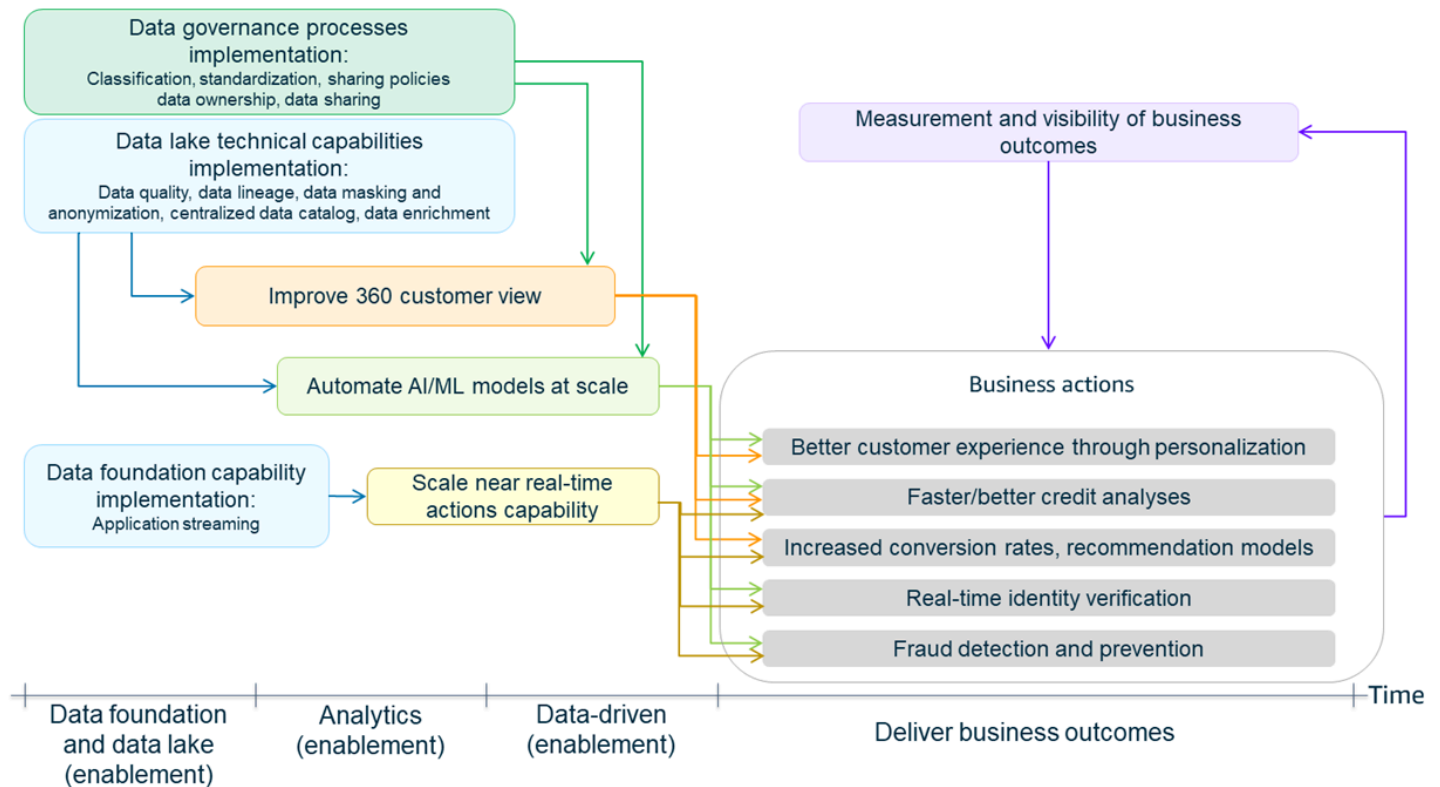


- グレーはストーリーが不要であることを意味します。
- 赤色は、そのストーリーがビジネス成果に必要とされているが、まだ実装されていないことを示します。たとえば、この図では、データ共有ストーリー・イン・ザ・インサイトとレポートステージは赤です。顧客レコメンデーションのための包括的な機械学習モデルを作成するには、データセットをグループ化する必要があります、そのためにはデータ共有機能が必要です。ただし、このストーリーはまだ実装されていません。この例では、データ共有には次の機能も必要です。データレイク少なくともモデルの一部であるデータセットについては、完全に機能するように準備されていますが、ご覧のとおりデータスチュワードシップ実装されていません。

ザ・ストーリーデータプライバシー、保護、コンプライアンス(でデータレイクステージ)は常に必須ですが、新しいデータ保護要件によってデータプライバシー規制が強化されるにつれて、その重要性が高まります。たとえば、[一般データ保護規則 \(GDPR\)](#)米国で始まりました[バージニア州消費者データ保護法 \(CDPA\)](#)と[カリフォルニア州消費者プライバシー法 \(CCPA\)](#)など、中南米の一部の国ではすでに導入されています[レイ・ジェネラル・デ・プロテクション・ア・ダドス・ペソアイス \(LGPD\)](#)ブラジルでは、[メキシコのデータ保護](#)メキシコでのデータ保護、コロンビアでのデータ保護、[法律 2973](#)ペルーでは、[アルゼンチンの個人データ保護法](#)。

# データ戦略ロードマップ

この図に基づいて [前のセクション](#) では、取り組むストーリーを選択し（赤と黄でマークされています）、それらをイネーブルメントプロジェクトにグループ化して、会社のビジネス目標を達成するために必要なロードマップを作成できます。次の図は、このプロセスを示しています。



この図は、ビジネス上の成果を達成するために必要な支援機能のみを示しています。すでに導入されている機能や必要のない機能は除外されます。

より正確な優先順位付けを行うには、各ビジネスイニシアチブが収益、収益性、およびすべてのプロジェクトに関連する労力の面で与える影響をロードマップに含める必要があります。

データプロジェクトには、会社の1つの機能領域では見つけるのが難しい一連の機能が必要です。そのため、データプロジェクトには通常、製品、開発、データエンジニアリング、データガバナンス、セキュリティ、ビジネス分析、データサイエンスチームの代表者を含む多機能チームが関与します。

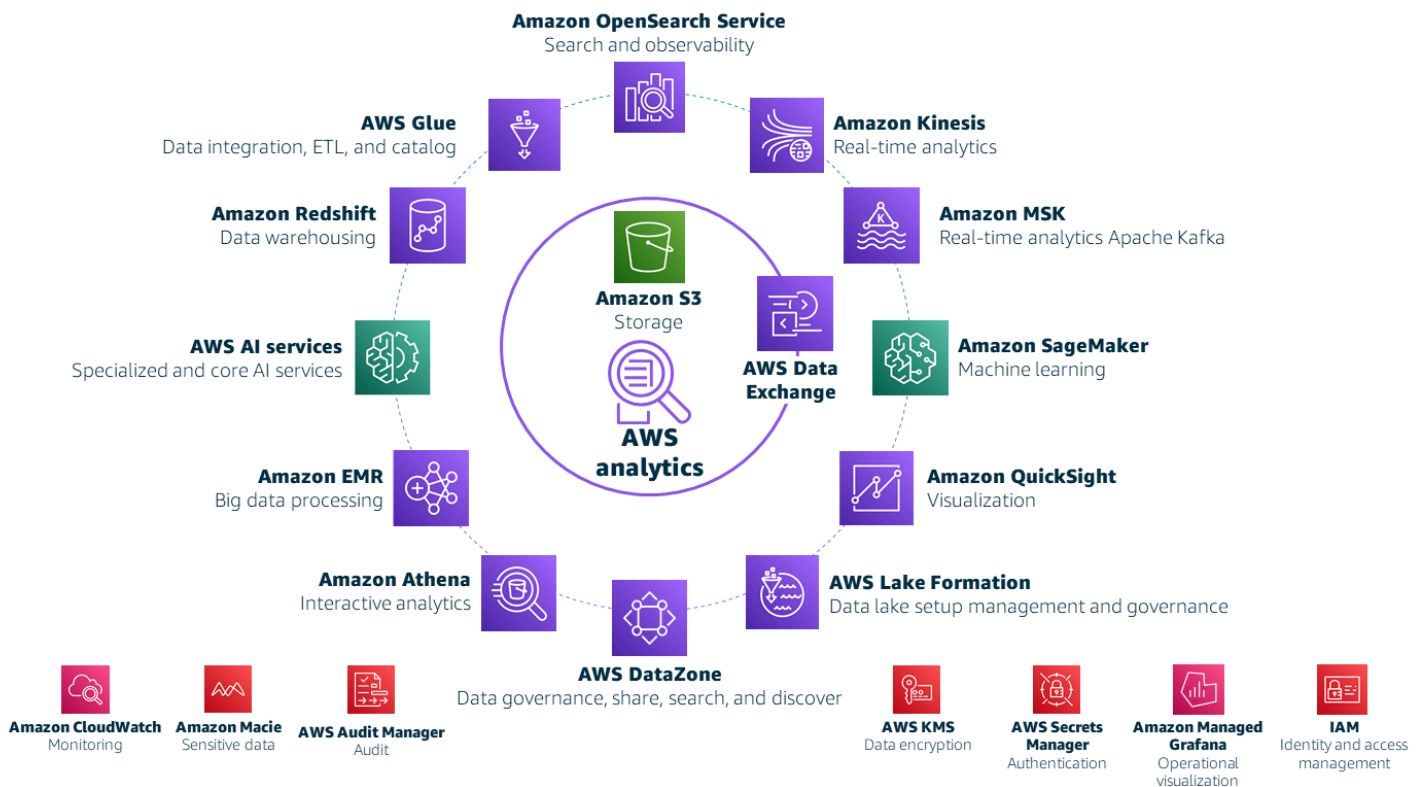
## 次のステップ

データ戦略の作成を開始するには、必ず経営陣の支援を得て、社内の主要な（またはすべての）ビジネスユニットとのビジネス面接をスケジュールしてください。データ戦略ロードマップを作成したら、すべてのイネーブルメントプロジェクトとビジネス成果プロジェクトに必要な技術コンポーネントを含むテクニカルデータアーキテクチャを作成します。技術チームと協力してデータアーキテクチャを作成してください。現在の環境と、データ戦略に必要な新しいコンポーネントを検討してください。技術コンポーネントを選択するには、技術チームが規模、セキュリティ、データレイテンシー、および統合を考慮する必要があります。

# AWS 最新のデータアーキテクチャ

このガイドでは、にデータ戦略フレームワークを実装する方法を説明していません AWS。これは、AWS ドキュメント、ブログ記事、およびその他のガイド (リソースセクションを参照) で説明されている広範なトピックです。ただし、次の図は大まかな概要を示しています。[上の最新のデータアーキテクチャ AWS](#)の主なコンポーネントを示し、ロードマップに含めることができるほとんどのサービスについて説明します。

## AWS modern data architecture



このアーキテクチャの主なコンポーネントは、[前に説明した最新のデータ戦略の技術的な教義](#)をサポートしています。

1. 統合された費用対効果の高いスケーラブルなストレージレイヤーを使用すると、すべてのデータプロデューサーとコンシューマーがデータを操作するための技術的機能を利用できます。

[Amazon Simple Storage Service \(Amazon S3\)](#) は、低コストで統合、スケーラビリティ、データの可用性、セキュリティ、パフォーマンスを提供するオブジェクトストレージサービスです。

2. セキュリティは必須です。データプライバシールールを適用し、暗号化によるデータ保護を提供し、監査を有効にし、コンプライアンスを自動化します。

データプライバシー、保護、コンプライアンスを自動的に適用し、監査を有効にするには、[AWS Key Management Service \( AWS KMS \)](#)、[AWS Identity and Access Management \( IAM \)](#)、[AWS Secrets Manager](#)、[AWS Audit Manager](#)、および [Amazon Macie](#)を使用できます。

- データを管理して、会社全体で共有します。ユーザーが必要なデータを見つけて使用できるように、一意のデータカタログとビジネス用語集を提供します。

[AWS Lake Formation](#) は、データを管理して会社全体で共有するのに役立ちます。さらに、[Amazon DataZone](#) (プレビュー中) を使用して従業員が必要なデータを検索できるようにすることで、[AWS Glue](#)およびビジネス用語集に一意のデータカタログを作成できます。

- 適切なジョブに適したサービスを選択します。コンポーネントを選択するときは、機能、スケーラビリティ、データレイテンシー、サービスの実行に必要な労力、耐障害性、統合、自動化を考慮してください。

[Amazon Athena](#)、[Amazon EMR](#)、[AWS Glue](#)、[Amazon OpenSearch Service](#)、[Amazon Kinesis](#)、[Amazon Redshift](#)、[Amazon Managed Streaming for Apache Kafka \(Amazon MSK\)](#)、[Amazon QuickSight](#) を検討してタスクを管理できます。例えば、Kinesis または Amazon を使用したリアルタイムストリーミングMSK、Amazon EMRまたは を使用したデータ処理 AWS Glue、OpenSearch Service を使用した検索、Athena を使用したアドホッククエリ、Amazon Redshift を使用したデータウェアハウスを実行できます。

- 人工知能 (AI) と機械学習 (ML) を使用します。

[Amazon SageMaker](#) では、[AWS AI サービス](#)で人工知能の使用を有効にし、機械学習を有効にできます。

- データリテラシーとツールにビジネスパーソンの抽象化を提供します。

データリテラシー、ツール、抽象化を提供するプロセスはアーキテクチャの一部ではありませんが、[Amazon DataZone](#) (プレビュー) [AWS Lake Formation](#)、および [Amazon QuickSight](#) をデータ抽象化ツールとして使用できます。

- データイニシアチブの仮説をテストし、その結果を測定します。

[Amazon OpenSearch Service](#) ダッシュボードまたは [Amazon QuickSight](#) を使用して、ビジネス成果メトリクスとテスト結果を操作し、仮説を検証できます。

さまざまなユースケースのサンプルアーキテクチャの例については、[AWS 「アーキテクチャセンター」](#)の「リファレンスアーキテクチャ図」を参照してください。テクニカルチームは、これらの図

表を参照目的のみに使用し、独自の要件、環境、プロジェクトに基づいてカスタマイズする必要があります。

# リソース

## AWSデータ用

- [AWSデータ用](#)
- [最新のデータ戦略を構築し、データを活用しましょう](#)(AWSオンライン技術講演 (ビデオ))
- [でビジネスを改革しましょうAWS現代のデータ戦略](#)(AWSリ・インヴェント (2022)、ビデオ)
- [データ戦略を始めようAWS](#)(AWSイベント、ビデオ)

## AWS Well-Architected フレームワーク

- [データ分析レンズ](#)
- [機械学習レンズ](#)

## AWS のサービス

- [AWSAI サービス](#)
- [Amazon Athena](#)
- [AWS Audit Manager](#)
- [AWS Data Exchange](#)
- [Amazon DataZone](#)
- [Amazon EMR](#)
- [AWS Glue](#)
- [IAM](#)
- [AWS Key Management Service \(AWS KMS\)](#)
- [Amazon Kinesis](#)
- [AWS Lake Formation](#)
- [Amazon Macie](#)
- [Amazon MSK](#)
- [アマゾンOpenSearchサービス](#)
- [Amazon QuickSight](#)
- [Amazon Redshift](#)

- [Amazon S3](#)
- [Amazon SageMaker](#)
- [AWS Secrets Manager](#)



## ドキュメント履歴

このガイドは、このドキュメントの大きな変更点をまとめたものです。今後の更新に関する通知を受け取る場合は、[RSS フィード](#)をサブスクライブできます。

変更	説明	日付
<a href="#">初版発行</a>	—	2023 年 6 月 15 日

# AWS 規範ガイド用語集

以下は、AWS 規範的ガイドが提供する戦略、ガイド、パターンで一般的に使用される用語です。エントリを提案するには、用語集の最後のフィードバックの提供リンクを使用します。

## 数字

### 7 Rs

アプリケーションをクラウドに移行するための 7 つの一般的な移行戦略。これらの戦略は、ガートナーが 2011 年に特定した 5 Rs に基づいて構築され、以下で構成されています。

- リファクタリング/アーキテクチャの再設計 — クラウドネイティブ特徴を最大限に活用して、俊敏性、パフォーマンス、スケーラビリティを向上させ、アプリケーションを移動させ、アーキテクチャを変更します。これには、通常、オペレーティングシステムとデータベースの移植が含まれます。例: オンプレミスの Oracle データベースを Amazon Aurora PostgreSQL 互換エディションに移行します。
- リプラットフォーム (リフトアンドリシェイプ) – アプリケーションをクラウドに移行し、クラウド機能を活用するためある程度の最適化を導入します。例: オンプレミスの Oracle データベースをの Oracle 用 Amazon Relational Database Service (Amazon RDS) に移行します AWS クラウド。
- 再購入 (ドロップアンドショップ) — 通常、従来のライセンスから SaaS モデルに移行して、別の製品に切り替えます。例: 顧客関係管理 (CRM) システムを Salesforce.com に移行します。
- リホスト (リフトアンドシフト) — クラウド機能を活用するための変更を加えずに、アプリケーションをクラウドに移行します。例: オンプレミスの Oracle データベースをの EC2 インスタンスで Oracle に移行します AWS クラウド。
- 再配置 (ハイパーバイザーレベルのリフトアンドシフト) – 新しいハードウェアを購入したり、アプリケーションを書き換えたり、既存の運用を変更したりすることなく、インフラストラクチャをクラウドに移行できます。オンプレミスプラットフォームから同じプラットフォームのクラウドサービスにサーバーを移行します。例: を移行する Microsoft Hyper-V へのアプリケーション AWS。
- 保持 (再アクセス) — アプリケーションをお客様のソース環境で保持します。これには、主要なリファクタリングを必要とするアプリケーションや、お客様がその作業を後日まで延期したいアプリケーション、およびそれらを移行するためのビジネス上の正当性がないため、お客様が保持するレガシーアプリケーションなどがあります。
- 使用停止 — お客様のソース環境で不要になったアプリケーションを停止または削除します。

# A

## ABAC

[属性ベースのアクセスコントロール](#) を参照してください。

### 抽象化されたサービス

「[マネージドサービス](#)」を参照してください。

## ACID

[原子性、一貫性、分離、耐久性](#) を参照してください。

### アクティブ - アクティブ移行

(双方向レプリケーションツールまたは二重書き込み操作を使用して) ソースデータベースとターゲットデータベースを同期させ、移行中に両方のデータベースが接続アプリケーションからのトランザクションを処理するデータベース移行方法。この方法では、1 回限りのカットオーバーの必要がなく、管理された小規模なバッチで移行できます。柔軟性がありますが、[アクティブ/パッシブ移行](#)よりも多くの作業が必要です。

### アクティブ - パッシブ移行

ソースデータベースとターゲットデータベースを同期させながら、データがターゲットデータベースにレプリケートされている間、接続しているアプリケーションからのトランザクションをソースデータベースのみで処理するデータベース移行の方法。移行中、ターゲットデータベースはトランザクションを受け付けません。

### 集計関数

行のグループで動作し、グループの単一の戻り値を計算SQLします。集計関数の例には、SUMおよびMAXが含まれます。

## AI

[人工知能](#) を参照してください。

## AIOps

[人工知能オペレーション](#) を参照してください。

### 匿名化

データセット内の個人情報を完全に削除するプロセス。匿名化は個人のプライバシー保護に役立ちます。匿名化されたデータは、もはや個人データとは見なされません。

## アンチパターン

繰り返し起こる問題に対して頻繁に用いられる解決策で、その解決策が逆効果であったり、効果がなかったり、代替案よりも効果が低かったりするもの。

### アプリケーションコントロール

マルウェアからシステムを保護するために、承認されたアプリケーションのみを使用できるようにするセキュリティアプローチ。

### アプリケーションポートフォリオ

アプリケーションの構築と維持にかかるコスト、およびそのビジネス価値を含む、組織が使用する各アプリケーションに関する詳細情報の集まり。この情報は、[ポートフォリオの検出と分析プロセス](#)の需要要素であり、移行、モダナイズ、最適化するアプリケーションを特定し、優先順位を付けるのに役立ちます。

### 人工知能 (AI)

コンピューティングテクノロジーを使用し、学習、問題の解決、パターンの認識など、通常は人間に関連づけられる認知機能の実行に特化したコンピュータサイエンスの分野。詳細については、「[人工知能 \(AI\) とは何ですか?](#)」を参照してください。

### 人工知能オペレーション (AIOps )

機械学習技術を使用して運用上の問題を解決し、運用上のインシデントと人の介入を減らし、サービス品質を向上させるプロセス。移行戦略で AWS がどのように AIOps 使用されるかの詳細については、「[オペレーション統合ガイド](#)」を参照してください。

### 非対称暗号化

暗号化用のパブリックキーと復号用のプライベートキーから成る 1 組のキーを使用した、暗号化のアルゴリズム。パブリックキーは復号には使用されないため共有しても問題ありませんが、プライベートキーの利用は厳しく制限する必要があります。

### 原子性、一貫性、分離、耐久性 (ACID )

エラー、停電、その他の問題が発生した場合でも、データベースのデータ有効性と運用上の信頼性を保証する一連のソフトウェアプロパティ。

### 属性ベースのアクセスコントロール (ABAC )

部署、役職、チーム名など、ユーザーの属性に基づいてアクセス許可をきめ細かく設定する方法。詳細については、AWS Identity and Access Management ( IAM) ドキュメントの[ABAC AWS](#)「」の「」を参照してください。

## 信頼できるデータソース

最も信頼性のある情報源とされるデータのプライマリバージョンを保存する場所。匿名化、編集、仮名化など、データを処理または変更する目的で、信頼できるデータソースから他の場所にデータをコピーすることができます。

## アベイラビリティゾーン

他のアベイラビリティゾーンの障害から AWS リージョン 隔離され、同じリージョン内の他のアベイラビリティゾーンへの安価で低レイテンシーのネットワーク接続を提供する 内の別の場所。

## AWS クラウド導入フレームワーク (AWS CAF )

のガイドラインとベストプラクティスのフレームワークは、組織がクラウドへの移行を成功させるための効率的かつ効果的な計画を策定 AWS するのに役立ちます。AWS CAF は、ビジネス、人材、ガバナンス、プラットフォーム、セキュリティ、運用という 6 つの重点分野にガイダンスをまとめています。ビジネス、人材、ガバナンスの観点では、ビジネススキルとプロセスに重点を置き、プラットフォーム、セキュリティ、オペレーションの視点は技術的なスキルとプロセスに焦点を当てています。例えば、人材の観点では、人事 (HR)、人材派遣機能、および人材管理を扱うステークホルダーを対象としています。この観点から、AWS CAFは、クラウド導入を成功させるための準備に役立つ人材開発、トレーニング、コミュニケーションに関するガイダンスを提供します。詳細については、[AWS CAFウェブサイト](#)と[AWS CAFホワイトペーパー](#)を参照してください。

## AWS ワークロード認定フレームワーク (AWS WQF )

データベース移行ワークロードを評価し、移行戦略を推奨し、作業見積もりを提供するツール。AWS WQF は AWS Schema Conversion Tool ( AWS SCT) に含まれています。データベーススキーマとコードオブジェクト、アプリケーションコード、依存関係、およびパフォーマンス特性を分析し、評価レポートを提供します。

# B

## 不正なボット

個人または組織に混乱または害を与えることを目的とした[ボット](#)。

## BCP

[事業継続計画](#) を参照してください。

## 動作グラフ

リソースの動作とインタラクションを経時的に示した、一元的なインタラクティブビュー。Amazon Detective で動作グラフを使用して、失敗したログオン試行、疑わしいAPI呼び出し、および同様のアクションを調べることができます。詳細については、Detective ドキュメントの [Data in a behavior graph](#) を参照してください。

## ビッグエンディアンシステム

最上位バイトを最初に格納するシステム。 [「endianness」](#) も参照してください。

## 二項分類

バイナリ結果 (2 つの可能なクラスのうちの一つ) を予測するプロセス。例えば、お客様の機械学習モデルで「この E メールはスパムですか、それともスパムではありませんか」などの問題を予測する必要があるかもしれません。または「この製品は書籍ですか、車ですか」などの問題を予測する必要があるかもしれません。

## ブルームフィルター

要素がセットのメンバーであるかどうかをテストするために使用される、確率的でメモリ効率の高いデータ構造。

## ブルー/グリーンデプロイ

2 つの別々の環境を作成するデプロイ戦略。現在のアプリケーションバージョンは 1 つの環境 (青) で実行し、新しいアプリケーションバージョンは他の環境 (緑) で実行します。この戦略は、最小限の影響で迅速にロールバックするのに役立ちます。

## ボット

インターネット経由で自動タスクを実行し、人間のアクティビティやインタラクションをシミュレートするソフトウェアアプリケーション。インターネット上の情報をインデックス化するウェブクローラーなど、一部のボットは有用または有益です。悪質なボットと呼ばれる他のボットの中には、個人や組織に混乱や害を与えることを意図したものもあります。

## ボットネット

[マルウェア](#) に感染し、[ボット](#) ハーダーまたはボットオペレーターと呼ばれる 1 つの当事者によって制御されているボットのネットワーク。ボットネットは、ボットとその影響をスケールするための最もよく知られているメカニズムです。

## ブランチ

コードリポジトリに含まれる領域。リポジトリに最初に作成するブランチは、メインブランチといます。既存のブランチから新しいブランチを作成し、その新しいブランチで機能を開発した

り、バグを修正したりできます。機能を構築するために作成するブランチは、通常、機能ブランチと呼ばれます。機能をリリースする準備ができたなら、機能ブランチをメインブランチに統合します。詳細については、[「ブランチについて」](#) (GitHub ドキュメント) を参照してください。

## ブレイクグラスアクセス

例外的な状況では、承認されたプロセスを通じて、ユーザーが AWS アカウント 通常アクセス許可を持たないにアクセスするための簡単な手段を提供します。詳細については、「Well-Architected」ガイドの AWS [「ブレイクグラス手順の実装」](#) インジケータを参照してください。

## ブラウフィールド戦略

環境の既存インフラストラクチャ。システムアーキテクチャにブラウフィールド戦略を導入する場合、現在のシステムとインフラストラクチャの制約に基づいてアーキテクチャを設計します。既存のインフラストラクチャを拡張している場合は、ブラウフィールド戦略と[グリーンフィールド戦略](#)を融合させることもできます。

## バッファキャッシュ

アクセス頻度が最も高いデータが保存されるメモリ領域。

## ビジネス能力

価値を生み出すためにビジネスが行うこと (営業、カスタマーサービス、マーケティングなど)。マイクロサービスのアーキテクチャと開発の決定は、ビジネス能力によって推進できます。詳細については、ホワイトペーパー [AWSでのコンテナ化されたマイクロサービスの実行](#) の [ビジネス機能を中心に組織化](#) セクションを参照してください。

## 事業継続計画 (BCP)

大規模移行など、中断を伴うイベントが運用に与える潜在的な影響に対処し、ビジネスを迅速に再開できるようにする計画。

# C

## CAF

[AWS Cloud Adoption Framework](#) を参照してください。

## Canary のデプロイ

エンドユーザーへのバージョンのスローリリースと増分リリース。自信が持てば、新しいバージョンをデプロイし、現在のバージョン全体を置き換えます。

## CCoE

[Cloud Center of Excellence](#) を参照してください。

## CDC

[データキャプチャの変更](#) を参照してください。

### データキャプチャの変更 (CDC )

データソース (データベーステーブルなど) の変更を追跡し、その変更に関するメタデータを記録するプロセス。は、同期を維持するために、ターゲットシステムの変更を監査したりレプリケートしたりするなど、CDCさまざまな目的で使用できます。

## カオスエンジニアリング

障害や破壊的なイベントを意図的に導入して、システムの耐障害性をテストします。[AWS Fault Injection Service \( AWS FIS \)](#) を使用して、AWS ワークロードに負荷をかけ、そのレスポンスを評価する実験を実行できます。

## CI/CD

[継続的統合と継続的配信](#) を参照してください。

## 分類

予測を生成するのに役立つ分類プロセス。分類問題の機械学習モデルは、離散値を予測します。離散値は、常に互いに区別されます。例えば、モデルがイメージ内に車があるかどうかを評価する必要がある場合があります。

## クライアント側の暗号化

ターゲットが AWS のサービス 受信する前に、データをローカルで暗号化します。

## Cloud Center of Excellence (CCoE )

クラウドのベストプラクティスの作成、リソースの移動、移行のタイムラインの確立、大規模変革を通じて組織をリードするなど、組織全体のクラウド導入の取り組みを推進する学際的なチーム。詳細については、AWS クラウド エンタープライズ戦略ブログの[CCoE投稿](#)を参照してください。

## クラウドコンピューティング

リモートデータストレージと IoT デバイス管理に通常使用されるクラウドテクノロジー。クラウドコンピューティングは、一般的に[エッジコンピューティング](#)テクノロジーに接続されています。



## クラウド運用モデル

IT 組織において、1 つ以上のクラウド環境を構築、成熟、最適化するために使用される運用モデル。詳細については、[「クラウド運用モデルの構築」](#) を参照してください。

### 導入のクラウドステージ

組織が に移行するときに通常実行する 4 つのフェーズ AWS クラウド :

- プロジェクト — 概念実証と学習を目的として、クラウド関連のプロジェクトをいくつか実行する
- 基盤 — クラウド導入を拡大するための基盤投資 (ランディングゾーンの作成、 の定義CCoE、オペレーションモデルの確立など )
- 移行 — 個々のアプリケーションの移行
- 再発明 — 製品とサービスの最適化、クラウドでのイノベーション

これらのステージは、AWS クラウド エンタープライズ戦略ブログのブログ記事 [「クラウドファーストへのジャーニー」](#) と [「導入のステージ」](#) で、Stephen Orban によって定義されました。AWS 移行戦略との関連性については、[「移行準備ガイド」](#) を参照してください。

### CMDB

[設定管理データベース](#) を参照してください。

### コードリポジトリ

ソースコードやその他の資産 (ドキュメント、サンプル、スクリプトなど) が保存され、バージョン管理プロセスを通じて更新される場所。一般的なクラウドリポジトリには以下が含まれます。GitHub または Bitbucket Cloud。コードの各バージョンはブランチと呼ばれます。マイクロサービスの構造では、各リポジトリは 1 つの機能専用です。1 つの CI/CD パイプラインで複数のリポジトリを使用できます。

### コールドキャッシュ

空である、または、かなり空きがある、もしくは、古いデータや無関係なデータが含まれているバッファキャッシュ。データベースインスタンスはメインメモリまたはディスクから読み取る必要があり、バッファキャッシュから読み取るよりも時間がかかるため、パフォーマンスに影響します。

### コールドデータ

めったにアクセスされず、通常は過去のデータです。この種類のデータをクエリする場合、通常は低速なクエリでも問題ありません。このデータを低パフォーマンスで安価なストレージ階層またはクラスに移動すると、コストを削減することができます。

## コンピュータビジョン (CV)

機械学習を使用して、デジタル画像や動画などのビジュアル形式から情報を分析および抽出する [AI](#) の分野。例えば、はオンプレミスのカメラネットワークに CV を追加するデバイス AWS Panorama を提供し、Amazon SageMaker は CV の画像処理アルゴリズムを提供します。

### 設定ドリフト

ワークロードの場合、設定は想定された状態から変更されます。ワークロードが非準拠になる可能性があり、通常、段階的かつ意図的ではありません。

### 設定管理データベース (CMDB)

データベースとその IT 環境 (ハードウェアとソフトウェアの両方のコンポーネントとその設定を含む) に関する情報を保存、管理するリポジトリ。通常、移行の CMDB ポートフォリオ検出および分析段階でのデータを使用します。

### コンフォーマンスパック

コンプライアンスチェックとセキュリティチェックをカスタマイズするためにアセンブルできる AWS Config ルールと修復アクションのコレクション。YAML テンプレートを使用して、コンフォーマンスパックを AWS アカウント および リージョン、または組織全体に単一のエンティティとしてデプロイできます。詳細については、AWS Config ドキュメントの「[コンフォーマンスパック](#)」を参照してください。

### 継続的インテグレーションと継続的デリバリー (CI/CD)

ソフトウェアリリースプロセスのソース、ビルド、テスト、ステージング、本番の各ステージを自動化するプロセス。CI/CD is commonly described as a pipeline. CI/CD は、プロセスの自動化、生産性の向上、コード品質の向上、および迅速な提供に役立ちます。詳細については、「[継続的デリバリーの利点](#)」を参照してください。CD は継続的デプロイ (Continuous Deployment) の略語でもあります。詳細については「[継続的デリバリーと継続的なデプロイ](#)」を参照してください。

### CV

[「コンピュータビジョン」](#) を参照してください。

## D

### 保管中のデータ

ストレージ内にあるデータなど、常に自社のネットワーク内にあるデータ。

## データ分類

ネットワーク内のデータを重要度と機密性に基づいて識別、分類するプロセス。データに適した保護および保持のコントロールを判断する際に役立つため、あらゆるサイバーセキュリティのリスク管理戦略において重要な要素です。データ分類は、AWS Well-Architected フレームワークのセキュリティ柱のコンポーネントです。詳細については、[データ分類](#)を参照してください。

## データドリフト

実稼働データと ML モデルのトレーニングに使用されたデータとの間に有意な差異が生じたり、入力データが時間の経過と共に有意に変化したりすることです。データドリフトは、ML モデル予測の全体的な品質、精度、公平性を低下させる可能性があります。

## 転送中のデータ

ネットワーク内 (ネットワークリソース間など) を活発に移動するデータ。

## データメッシュ

一元的な管理とガバナンスで分散された分散データ所有権を提供するアーキテクチャフレームワーク。

## データ最小化

厳密に必要なデータのみを収集し、処理するという原則。でデータ最小化を実践 AWS クラウドすることで、プライバシーリスク、コスト、分析のカーボンフットプリントを削減できます。

## データ境界

AWS 環境内の一連の予防ガードレール。信頼された ID のみが期待されたネットワークから信頼されたリソースにアクセスしていることを確実にします。詳細については、「[でデータ境界を構築する AWS](#)」を参照してください。

## データの前処理

raw データをお客様の機械学習モデルで簡単に解析できる形式に変換すること。データの前処理とは、特定の列または行を削除して、欠落している、矛盾している、または重複する値に対処することを意味します。

## データ出所

データの生成、送信、保存の方法など、データのライフサイクル全体を通じてデータの出所と履歴を追跡するプロセス。

## データ件名

データを収集、処理している個人。

## データウェアハウス

分析などのビジネスインテリジェンスをサポートするデータ管理システム。データウェアハウスには、通常、大量の履歴データが含まれ、クエリや分析に使用されます。

### データベース定義言語 (DDL)

データベース内のテーブルやオブジェクトの構造を作成または変更するためのステートメントまたはコマンド。

### データベース操作言語 (DML)

データベース内の情報を変更 (挿入、更新、削除) するためのステートメントまたはコマンド。

### DDL

[データベース定義言語](#) を参照してください。

### ディープアンサンブル

予測のために複数の深層学習モデルを組み合わせる。ディープアンサンブルを使用して、より正確な予測を取得したり、予測の不確実性を推定したりできます。

### ディープラーニング

人工ニューラルネットワークの複数層を使用して、入力データと対象のターゲット変数の間のマッピングを識別する機械学習サブフィールド。

### defense-in-depth

一連のセキュリティメカニズムとコントロールをコンピュータネットワーク全体に層状に重ねて、ネットワークとその内部にあるデータの機密性、整合性、可用性を保護する情報セキュリティの手法。この戦略を に採用する場合 AWS、リソースの保護に役立つように、AWS Organizations 構造のさまざまなレイヤーに複数のコントロールを追加します。例えば、アプローチでは defense-in-depth、多要素認証、ネットワークセグメンテーション、暗号化を組み合わせることができます。

### 委任管理者

では AWS Organizations、互換性のあるサービスが AWS メンバーアカウントを登録して組織のアカウントを管理し、そのサービスのアクセス許可を管理できます。このアカウントを、そのサービスの委任管理者と呼びます。詳細、および互換性のあるサービスの一覧は、AWS Organizations ドキュメントの [AWS Organizations で使用できるサービス](#) を参照してください。

## デプロイメント

アプリケーション、新機能、コードの修正をターゲットの環境で利用できるようにするプロセス。デプロイでは、コードベースに変更を施した後、アプリケーションの環境でそのコードベースを構築して実行します。

### 開発環境

[環境](#) を参照してください。

### 検出管理

イベントが発生したときに、検出、ログ記録、警告を行うように設計されたセキュリティコントロール。これらのコントロールは副次的な防衛手段であり、実行中の予防的コントロールをすり抜けたセキュリティイベントをユーザーに警告します。詳細については、Implementing security controls on AWSの[Detective controls](#)を参照してください。

### 開発バリューストリームマッピング (DVSM )

ソフトウェア開発ライフサイクルのスピードと品質に悪影響を及ぼす制約を特定し、優先順位を付けるために使用されるプロセス。DVSM は、リーンな製造プラクティス用に最初に設計されたバリューストリームマッピングプロセスを拡張します。ソフトウェア開発プロセスを通じて価値を創造し、動かすために必要なステップとチームに焦点を当てています。

### デジタルツイン

建物、工場、産業機器、生産ラインなど、現実世界のシステムを仮想的に表現したものです。デジタルツインは、予知保全、リモートモニタリング、生産最適化をサポートします。

### ディメンションテーブル

[スタースキーマ](#) では、ファクトテーブル内の量的データに関するデータ属性を含む小さなテーブル。ディメンションテーブル属性は、通常、テキストフィールドまたはテキストのように動作する離散番号です。これらの属性は、クエリの制約、フィルタリング、結果セットのラベル付けに一般的に使用されます。

### ディザスタ

ワークロードまたはシステムが、導入されている主要な場所でのビジネス目標の達成を妨げるイベント。これらのイベントは、自然災害、技術的障害、または意図しない設定ミスやマルウェア攻撃などの人間の行動の結果である場合があります。

## ディザスタリカバリ (DR)

[災害によるダウンタイムとデータ損失を最小限に抑えるために使用する戦略とプロセス](#)。詳細については、「[Well-Architected フレームワーク](#)」の「[でのワークロードのディザスタリカバリ](#)」[AWS: クラウドでのリカバリ](#)」を参照してください。AWS

## DML

[データベース操作言語](#) を参照してください。

## ドメイン駆動型設計

各コンポーネントが提供している変化を続けるドメイン、またはコアビジネス目標にコンポーネントを接続して、複雑なソフトウェアシステムを開発するアプローチ。この概念は、エリック・エヴァンスの著書、Domain-Driven Design: Tackling Complexity in the Heart of Software (ドメイン駆動設計:ソフトウェアの中心における複雑さへの取り組み) で紹介されています (ボストン: Addison-Wesley Professional、2003)。ストラングルラーの fig パターンでドメイン駆動型設計を使用する方法については、「[従来の Microsoft のモダナイズ](#)」を参照してくださいASP。NET (ASMX) コンテナと Amazon API Gateway を使用してウェブサービスを段階的に更新する「」。

## DR

[「ディザスタリカバリ」](#) を参照してください。

## ドリフト検出

ベースライン設定からの偏差を追跡します。例えば、AWS CloudFormation を使用して[システムリソースのドリフトを検出](#)したり、を使用して AWS Control Tower、ガバナンス要件のコンプライアンスに影響を与える可能性のある[ランディングゾーンの変化を検出](#)したりできます。

## DVSM

[「開発バリューストリームマッピング」](#) を参照してください。

## E

### EDA

[「探索的データ分析」](#) を参照してください。

## エッジコンピューティング

IoT ネットワークのエッジにあるスマートデバイスの計算能力を高めるテクノロジー。[クラウドコンピューティング](#) と比較すると、エッジコンピューティングは通信レイテンシーを短縮し、レスポンス時間を向上させることができます。

## 暗号化

人間が読み取り可能なプレーンテキストデータを暗号文に変換するコンピューティングプロセス。

### 暗号化キー

暗号化アルゴリズムが生成した、ランダム化されたビットからなる暗号文字列。キーの長さは決まっておらず、各キーは予測できないように、一意になるように設計されています。

### エンディアン

コンピュータメモリにバイトが格納される順序。ビッグエンディアンシステムでは、最上位バイトが最初に格納されます。リトルエンディアンシステムでは、最下位バイトが最初に格納されます。

### エンドポイント

[「サービスエンドポイント」](#)を参照してください。

### エンドポイントサービス

仮想プライベートクラウド (VPC) でホストして他のユーザーと共有できるサービス。を使用してエンドポイントサービスを作成し AWS PrivateLink、他の AWS アカウント または AWS Identity and Access Management (IAM) プリンシパルにアクセス許可を付与できます。これらのアカウントまたはプリンシパルは、インターフェイスエンドポイントを作成することでVPC、エンドポイントサービスにプライベートに接続できます。詳細については、Amazon Virtual Private Cloud (Amazon VPC) ドキュメントの[「エンドポイントサービスを作成する」](#)を参照してください。

### エンタープライズリソースプランニング (ERP)

エンタープライズの主要なビジネスプロセス (会計、[MES](#)、プロジェクト管理など) を自動化および管理するシステム。

### エンベロープ暗号化

暗号化キーを、別の暗号化キーを使用して暗号化するプロセス。詳細については、AWS Key Management Service (AWS KMS) ドキュメントの[「エンベロープ暗号化」](#)を参照してください。

## 環境

実行中のアプリケーションのインスタンス。クラウドコンピューティングにおける一般的な環境の種類は以下のとおりです。

- 開発環境 — アプリケーションのメンテナンスを担当するコアチームのみが利用できる、実行中のアプリケーションのインスタンス。開発環境は、上位の環境に昇格させる変更をテストするときに使用します。このタイプの環境は、テスト環境と呼ばれることもあります。
- 下位環境 — 初期ビルドやテストに使用される環境など、アプリケーションのすべての開発環境。
- 本番環境 — エンドユーザーがアクセスできる、実行中のアプリケーションのインスタンス。CI/CD パイプラインでは、本番環境が最後のデプロイ環境になります。
- 上位環境 — コア開発チーム以外のユーザーがアクセスできるすべての環境。これには、本番環境、本番前環境、ユーザー承認テスト環境などが含まれます。

## エピック

アジャイル方法論で、お客様の作業の整理と優先順位付けに役立つ機能カテゴリ。エピックでは、要件と実装タスクの概要についてハイレベルな説明を提供します。例えば、AWS CAF セキュリティエピックには、アイデンティティとアクセスの管理、検出コントロール、インフラストラクチャのセキュリティ、データ保護、インシデント対応が含まれます。AWS 移行戦略のエピックの詳細については、[プログラム実装ガイド](#) を参照してください。

## ERP

[「エンタープライズリソース計画」](#) を参照してください。

## 探索的データ分析 (EDA )

データセットを分析してその主な特性を理解するプロセス。お客様は、データを収集または集計してから、パターンの検出、異常の検出、および前提条件のチェックのための初期調査を実行します。EDA は、サマリー統計を計算し、データ視覚化を作成することで実行されます。

## F

### ファクトテーブル

[星スキーマの中央テーブル](#)。ビジネスオペレーションに関する定量的なデータを保存します。通常、ファクトテーブルには 2 つのタイプの列が含まれます。つまり、メジャーを含む列と、ディメンションテーブルへの外部キーを含む列です。

### フェイルファースト

開発ライフサイクルを短縮するために頻繁で増分的なテストを使用する哲学。これはアジャイルアプローチの重要な部分です。



## 障害分離境界

では AWS クラウド、アベイラビリティゾーン、コントロールプレーン AWS リージョン、データプレーンなどの境界が、障害の影響を制限し、ワークロードの耐障害性を向上させるのに役立ちます。詳細については、[AWS「障害分離境界」](#)を参照してください。

## 機能ブランチ

[ブランチ](#)を参照してください。

## 特徴量

お客様が予測に使用する入力データ。例えば、製造コンテキストでは、特徴量は製造ラインから定期的にキャプチャされるイメージの可能性もあります。

## 特徴量重要度

モデルの予測に対する特徴量の重要性。これは通常、Shapley Additive Explanations (SHAP) や統合勾配など、さまざまな手法で計算できる数値スコアとして表されます。詳細については、[「を使用した機械学習モデルの解釈可能性AWS」](#)を参照してください。

## 機能変換

追加のソースによるデータのエンリッチ化、値のスケーリング、単一のデータフィールドからの複数の情報セットの抽出など、機械学習プロセスのデータを最適化すること。これにより、機械学習モデルはデータの恩恵を受けることができます。例えば、「2021-05-27 00:15:37」の日付を「2021年」、「5月」、「木」、「15」に分解すると、学習アルゴリズムがさまざまなデータコンポーネントに関連する微妙に異なるパターンを学習するのに役立ちます。

## FGAC

[「きめ細かなアクセスコントロール」](#)を参照してください。

## きめ細かなアクセスコントロール (FGAC)

複数の条件を使用してアクセス要求を許可または拒否すること。

## フラッシュカット移行

段階的なアプローチを使用する代わりに、[変更データキャプチャ](#)による継続的なデータレプリケーションを使用して、可能な限り短時間でデータを移行するデータベース移行方法。目的はダウンタイムを最小限に抑えることです。

## G

### ジオブロッキング

[地理的制限](#) を参照してください。

#### 地理的制限 (ジオブロッキング)

Amazon では CloudFront、特定の国のユーザーがコンテンツディストリビューションにアクセスできないようにするオプションです。アクセスを許可する国と禁止する国は、許可リストまたは禁止リストを使って指定します。詳細については、CloudFront ドキュメントの「[コンテンツの地理的分散の制限](#)」を参照してください。

### Gitflow ワークフロー

下位環境と上位環境が、ソースコードリポジトリでそれぞれ異なるブランチを使用する方法。Gitflow ワークフローはレガシーと見なされ、[トランクベースのワークフロー](#)はモダンで望ましいアプローチです。

### グリーンフィールド戦略

新しい環境に既存のインフラストラクチャが存在しないこと。システムアーキテクチャにグリーンフィールド戦略を導入する場合、既存のインフラストラクチャ (別名 [ブラウンフィールド](#)) との互換性の制約を受けることなく、あらゆる新しいテクノロジーを選択できます。既存のインフラストラクチャを拡張している場合は、ブラウンフィールド戦略とグリーンフィールド戦略を融合させることもできます。

### ガードレール

組織全体のリソース、ポリシー、コンプライアンスを管理するのに役立つ大まかなルール (OUs)。予防ガードレールは、コンプライアンス基準に一致するようにポリシーを実施します。これらは、サービスコントロールポリシーとIAMアクセス許可の境界を使用して実装されます。検出ガードレールは、ポリシー違反やコンプライアンス上の問題を検出し、修復のためのアラートを発信します。これらは、AWS Config、AWS Security Hub、Amazon GuardDuty、AWS Trusted Advisor、Amazon Inspector、およびカスタム AWS Lambda チェックを使用して実装されます。

## H

### HA

[高可用性](#) を参照してください。

## 異種混在データベースの移行

別のデータベースエンジンを使用するターゲットデータベースへお客様の出典データベースの移行 (例えば、Oracle から Amazon Aurora)。異種間移行は通常、アーキテクチャの再設計作業の一部であり、スキーマの変換は複雑なタスクになる可能性があります。[AWS は、スキーマの変換に役立つ AWS SCT を提供します。](#)

## ハイアベイラビリティ (HA)

課題や災害が発生した場合に、介入なしにワークロードを継続的に運用できること。HA システムは、自動的にフェイルオーバーし、一貫して高品質のパフォーマンスを提供し、パフォーマンスへの影響を最小限に抑えながらさまざまな負荷や障害を処理するように設計されています。

## ヒストリアンのモダナイゼーション

製造業のニーズによりよく応えるために、オペレーションテクノロジー (OT) システムをモダナイズし、アップグレードするためのアプローチ。ヒストリアンは、工場内のさまざまなソースからデータを収集して保存するために使用されるデータベースの一種です。

## 同種データベースの移行

ソースデータベースを、同じデータベースエンジンを共有するターゲットデータベースに移行する (Microsoft SQL Server から Amazon RDS for SQL Server など)。同種間移行は、通常、リホストまたはリプラットフォーム化の作業の一部です。ネイティブデータベースユーティリティを使用して、スキーマを移行できます。

## ホットデータ

リアルタイムデータや最近の翻訳データなど、頻繁にアクセスされるデータ。通常、このデータには高速なクエリ応答を提供する高性能なストレージ階層またはクラスが必要です。

## ホットフィックス

本番環境の重大な問題を修正するために緊急で配布されるプログラム。緊急性のため、通常、ホットフィックスは一般的な DevOps リリースワークフローの外部で行われます。

## ハイパーケア期間

カットオーバー直後、移行したアプリケーションを移行チームがクラウドで管理、監視して問題に対処する期間。通常、この期間は 1~4 日です。ハイパーケア期間が終了すると、アプリケーションに対する責任は一般的に移行チームからクラウドオペレーションチームに移ります。

## I

## IaC

[「Infrastructure as Code」](#) を参照してください。

## ID ベースのポリシー

AWS クラウド 環境内のアクセス許可を定義する 1 つ以上の IAM プリンシパルにアタッチされたポリシー。

## アイドル状態のアプリケーション

90 日間の平均使用量 CPU とメモリ使用量が 5~20% のアプリケーション。移行プロジェクトでは、これらのアプリケーションを廃止するか、オンプレミスに保持するのが一般的です。

## IIoT

[「産業用モノのインターネット」](#) を参照してください。

## イミュータブルインフラストラクチャ

既存のインフラストラクチャを更新、パッチ適用、または変更する代わりに、本番稼働ワークロード用に新しいインフラストラクチャをデプロイするモデル。イミュータブルインフラストラクチャは、本質的に [ミュータブルインフラストラクチャ](#) よりも一貫性、信頼性、予測性に優れています。詳細については、AWS 「Well-Architected Framework」の [「イミュータブルインフラストラクチャのベストプラクティスを使用したデプロイ」](#) を参照してください。

## インバウンド (インGRESS) VPC

AWS マルチアカウントアーキテクチャでは、VPC がアプリケーションの外部からネットワーク接続を受け入れ、検査し、ルーティングします。[AWS セキュリティリファレンスアーキテクチャ](#) では、アプリケーションとより広範なインターネット間の双方向インターフェイス VPCs を保護するために、インバウンド、アウトバウンド、および検査でネットワークアカウントを設定することをお勧めします。

## 増分移行

アプリケーションを 1 回ですべてカットオーバーするのではなく、小さい要素に分けて移行するカットオーバー戦略。例えば、最初は少数のマイクロサービスまたはユーザーのみを新しいシステムに移行する場合があります。すべてが正常に機能することを確認できたら、残りのマイクロサービスやユーザーを段階的に移行し、レガシーシステムを廃止できるようにします。この戦略により、大規模な移行に伴うリスクが軽減されます。

## インダストリー 4.0

接続、リアルタイムデータ、オートメーション、分析、AI/ML の進歩を通じて、製造プロセスのモダナイゼーションを指すために 2016 年に [Klaus Schwab](#) によって導入された用語。

### インフラストラクチャ

アプリケーションの環境に含まれるすべてのリソースとアセット。

### Infrastructure as Code (IaC)

アプリケーションのインフラストラクチャを一連の設定ファイルを使用してプロビジョニングし、管理するプロセス。IaC は、新しい環境を再現可能で信頼性が高く、一貫性のあるものにするため、インフラストラクチャを一元的に管理し、リソースを標準化し、スケールを迅速に行えるように設計されています。

### 産業用モノのインターネット (IIoT)

製造、エネルギー、自動車、ヘルスケア、ライフサイエンス、農業などの産業部門におけるインターネットに接続されたセンサーやデバイスの使用。詳細については、[「産業用モノのインターネット \(IIoT\) デジタルトランスフォーメーション戦略の構築」](#)を参照してください。

### 検査 VPC

AWS マルチアカウントアーキテクチャでは、VPCs (同一または異なる 内の AWS リージョン)、インターネット、オンプレミスネットワーク間のネットワークトラフィックの検査VPCを管理する一元化されたです。[AWS セキュリティリファレンスアーキテクチャ](#)では、アプリケーションとより広範なインターネット間の双方向インターフェイスVPCsを保護するために、インバウンド、アウトバウンド、および検査でネットワークアカウントを設定することをお勧めします。

### IoT

インターネットまたはローカル通信ネットワークを介して他のデバイスやシステムと通信する、センサーまたはプロセッサが組み込まれた接続済み物理オブジェクトのネットワーク。詳細については、[「IoT とは」](#)を参照してください。

### 解釈可能性

機械学習モデルの特性で、モデルの予測がその入力にどのように依存するかを人間が理解できる度合いを表します。詳細については、[「を使用した機械学習モデルの解釈可能性AWS」](#)を参照してください。

### IoT

[「モノのインターネット」](#)を参照してください。

## IT 情報ライブラリ (ITIL )

IT サービスを提供し、これらのサービスをビジネス要件に合わせるための一連のベストプラクティス。ITIL は の基盤を提供しますITSM。

## IT サービス管理 (ITSM )

組織の IT サービスの設計、実装、管理、およびサポートに関連する活動。クラウドオペレーションとITSMツールの統合については、[「オペレーション統合ガイド」](#)を参照してください。

## ITIL

[「IT 情報ライブラリ」](#)を参照してください。

## ITSM

[「IT サービス管理」](#)を参照してください。

## L

### ラベルベースのアクセスコントロール (LBAC )

ユーザーとデータ自体にそれぞれセキュリティラベル値が明示的に割り当てられている必須のアクセスコントロール (MAC) の実装。ユーザーセキュリティラベルとデータセキュリティラベルが交差する部分によって、ユーザーに表示される行と列が決まります。

### ランディングゾーン

ランディングゾーンは、スケーラブルで安全な、適切に設計されたマルチアカウント AWS 環境です。これは、組織がセキュリティおよびインフラストラクチャ環境に自信を持ってワークロードとアプリケーションを迅速に起動してデプロイできる出発点です。ランディングゾーンの詳細については、[安全でスケーラブルなマルチアカウント AWS 環境のセットアップ](#)を参照してください。

### 大規模な移行

300 台以上のサーバの移行。

## LBAC

[「ラベルベースのアクセスコントロール」](#)を参照してください。

## 最小特権

タスクの実行には必要最低限の権限を付与するという、セキュリティのベストプラクティス。詳細については、IAMドキュメントの「[最小権限のアクセス許可を適用する](#)」を参照してください。

## リフトアンドシフト

[7 Rs](#) を参照してください。

## リトルエンディアンシステム

最下位バイトを最初に格納するシステム。[「endianness」](#) も参照してください。

## 下位環境

[環境](#) を参照してください。

# M

## 機械学習 (ML)

パターン認識と学習にアルゴリズムと手法を使用する人工知能の一種。ML は、モノのインターネット (IoT) データなどの記録されたデータを分析して学習し、パターンに基づく統計モデルを生成します。詳細については、「[機械学習](#)」を参照してください。

## メインブランチ

[ブランチ](#) を参照してください。

## マルウェア

コンピュータのセキュリティまたはプライバシーを侵害するように設計されたソフトウェア。マルウェアは、コンピュータシステムを混乱させたり、機密情報を漏洩したり、不正アクセスを受けたりする可能性があります。マルウェアの例としては、ウイルス、ワーム、ランサムウェア、トロイの木馬、スパイウェア、キーロガーなどがあります。

## マネージドサービス

AWS のサービスはインフラストラクチャレイヤー、オペレーティングシステム、プラットフォームをで AWS 運用し、エンドポイントにアクセスしてデータを保存および取得します。Amazon Simple Storage Service (Amazon S3) と Amazon DynamoDB は、マネージドサービスの例です。これらは抽象サービスとも呼ばれます。

## 製造実行システム (MES)

原材料を作業現場の最終製品に変換する生産プロセスを追跡、モニタリング、文書化、制御するためのソフトウェアシステム。

### MAP

[「移行促進プログラム」](#)を参照してください。

### メカニズム

ツールを作成し、ツールの採用を推進し、調整を行うために結果を検査する完全なプロセス。メカニズムは、動作中にそれ自体を強化して改善するサイクルです。詳細については、AWS「Well-Architected フレームワーク」の[「メカニズムの構築」](#)を参照してください。

### メンバーアカウント

の組織の一部である管理アカウント AWS アカウント を除くすべての AWS Organizations。アカウントが組織のメンバーになることができるのは、一度に1つのみです。

### MES

[「製造実行システム」](#)を参照してください。

### メッセージキューイングテレメトリトランスポート (MQTT)

リソースに制約のある IoT デバイス向けの、machine-to-machine [パブリッシュ/サブスクライブ](#) パターンに基づく軽量 (M2M) 通信プロトコル。

### マイクロサービス

明確に定義された上で通信APIsし、通常、小規模な自己完結型チームが所有する、小規模で独立したサービス。例えば、保険システムには、販売やマーケティングなどのビジネス機能、または購買、請求、分析などのサブドメインにマッピングするマイクロサービスが含まれる場合があります。マイクロサービスの利点には、俊敏性、柔軟なスケーリング、容易なデプロイ、再利用可能なコード、回復力などがあります。詳細については、[AWS「サーバーレスサービスを使用したマイクロサービスの統合」](#)を参照してください。

### マイクロサービスアーキテクチャ

各アプリケーションプロセスをマイクロサービスとして実行する独立したコンポーネントを使用してアプリケーションを構築するアプローチ。これらのマイクロサービスは、軽量を使用して、明確に定義されたインターフェイスを介して通信しますAPIs。このアーキテクチャの各マイクロサービスは、アプリケーションの特定の機能に対する需要を満たすように更新、デプロイ、およ



びスケーリングできます。詳細については、[「でのマイクロサービスの実装 AWS」](#)を参照してください。

## 移行促進プログラム (MAP )

組織がクラウドに移行するための強力な運用基盤を構築し、移行の初期コストを相殺するのに役立つコンサルティングサポート、トレーニング、サービスを提供する AWS プログラム。MAP には、従来の移行を系統的な方法で実行するための移行方法論と、一般的な移行シナリオを自動化して高速化するための一連のツールが含まれています。

## 大規模な移行

アプリケーションポートフォリオの大部分を次々にクラウドに移行し、各ウェーブでより多くのアプリケーションを高速に移動させるプロセス。この段階では、以前の段階から学んだベストプラクティスと教訓を使用して、移行ファクトリー チーム、ツール、プロセスのうち、オートメーションとアジャイルデリバリーによってワークロードの移行を合理化します。これは、[AWS 移行戦略](#) の第 3 段階です。

## 移行ファクトリー

自動化された俊敏性のあるアプローチにより、ワークロードの移行を合理化する部門横断的なチーム。移行ファクトリーチームには、通常、オペレーション、ビジネスアナリストと所有者、移行エンジニア、デベロッパー、スプリントに携わる DevOps プロフェッショナルが含まれます。エンタープライズアプリケーションポートフォリオの 20~50% は、ファクトリーのアプローチによって最適化できる反復パターンで構成されています。詳細については、このコンテンツセットの[移行ファクトリーに関する解説](#)と[Cloud Migration Factory ガイド](#)を参照してください。

## 移行メタデータ

移行を完了するために必要なアプリケーションおよびサーバーに関する情報。移行パターンごとに、異なる一連の移行メタデータが必要です。移行メタデータの例には、ターゲットサブネット、セキュリティグループ、AWS アカウントが含まれます。

## 移行パターン

移行戦略、移行先、および使用する移行アプリケーションまたはサービスを詳述する、反復可能な移行タスク。例: AWS Application Migration Service EC2を使用して Amazon への移行をリホストします。

## 移行ポートフォリオ評価 (MPA )

に移行するためのビジネスケースを検証するための情報を提供するオンラインツール AWS クラウド。MPA は、詳細なポートフォリオ評価 (サーバーの適正サイズ、料金、TCO比較、移行コス

ト分析)と移行計画(アプリケーションデータ分析とデータ収集、アプリケーショングループ化、移行の優先順位付け、ウェーブプランニング)を提供します。[MPA ツール](#) (ログインが必要)は、すべての AWS コンサルタントと APN パートナー コンサルタントが無料で利用できます。

## 移行準備状況評価 (MRA)

を使用して、組織のクラウド準備状況に関するインサイトを取得し、長所と短所を特定し、特定されたギャップを埋めるためのアクションプランを構築するプロセス AWS CAF。詳細については、[移行準備状況ガイド](#) を参照してください。MRA は [AWS 移行戦略の最初のフェーズ](#) です。

## 移行戦略

ワークロードを に移行するために使用されるアプローチ AWS クラウド。詳細については、この用語集の「[7 Rs エントリ](#)」および「[組織を動員して大規模な移行を加速する](#)」を参照してください。

## ML

[「機械学習」](#) を参照してください。

## モダナイゼーション

古い(レガシーまたはモノリシック)アプリケーションとそのインフラストラクチャをクラウド内の俊敏で弾力性のある高可用性システムに変換して、コストを削減し、効率を高め、イノベーションを活用します。詳細については、「」の「[アプリケーションのモダナイズ戦略 AWS クラウド](#)」を参照してください。

## モダナイゼーション準備状況評価

組織のアプリケーションのモダナイゼーションの準備状況を判断し、利点、リスク、依存関係を特定し、組織がこれらのアプリケーションの将来の状態をどの程度適切にサポートできるかを決定するのに役立つ評価。評価の結果として、ターゲットアーキテクチャのブループリント、モダナイゼーションプロセスの開発段階とマイルストーンを詳述したロードマップ、特定されたギャップに対処するためのアクションプランが得られます。詳細については、「」の「[アプリケーションのモダナイゼーション準備状況の評価 AWS クラウド](#)」を参照してください。

## モノリシックアプリケーション (モノリス)

緊密に結合されたプロセスを持つ単一のサービスとして実行されるアプリケーション。モノリシックアプリケーションにはいくつかの欠点があります。1つのアプリケーション機能エクスペリエンスの需要が急増する場合は、アーキテクチャ全体をスケーリングする必要があります。モノリシックアプリケーションの特徴を追加または改善することは、コードベースが大きくなると複雑になります。これらの問題に対処するには、マイクロサービスアーキテクチャを使用できます。詳細については、[モノリスをマイクロサービスに分解する](#) を参照してください。

## MPA

[「移行ポートフォリオ評価」](#)を参照してください。

## MQTT

[「Message Queuing Telemetry Transport」](#)を参照してください。

## 多クラス分類

複数のクラスの予測を生成するプロセス(2つ以上の結果の1つを予測します)。例えば、機械学習モデルが、「この製品は書籍、自動車、電話のいずれですか?」または、「このお客様にとって最も関心のある商品のカテゴリはどれですか?」と聞くかもしれません。

## ミュータブルインフラストラクチャ

本稼働ワークロードの既存のインフラストラクチャを更新および変更するモデル。Well-Architected Framework AWS では、一貫性、信頼性、予測可能性を向上させるために、[イミュータブルインフラストラクチャ](#)をベストプラクティスとして使用することを推奨しています。

## O

### OAC

[「オリジンアクセスコントロール」](#)を参照してください。

### OAI

[「オリジンアクセスアイデンティティ」](#)を参照してください。

### OCM

[「組織変更管理」](#)を参照してください。

## オフライン移行

移行プロセス中にソースワークロードを停止させる移行方法。この方法はダウンタイムが長くなるため、通常は重要ではない小規模なワークロードに使用されます。

## OI

[「オペレーション統合」](#)を参照してください。

## OLA

[「運用レベルの契約」](#)を参照してください。

## オンライン移行

ソースワークロードをオフラインにせずにターゲットシステムにコピーする移行方法。ワークロードに接続されているアプリケーションは、移行中も動作し続けることができます。この方法はダウンタイムがゼロから最小限で済むため、通常は重要な本番稼働環境のワークロードに使用されます。

## OPC-UA

[Open Process Communications - Unified Architecture](#) を参照してください。

### Open Process Communications - 統合アーキテクチャ (OPC-UA)

産業オートメーション用の (M2M) machine-to-machine通信プロトコル。OPC-UA は、データの暗号化、認証、認可スキームとの相互運用性標準を提供します。

## 運用レベルの契約 (OLA)

サービスレベルの契約 (SLA) をサポートするために、IT グループが相互に提供することを約束する機能的な IT グループを明確にする契約 SLA。

## 運用準備状況のレビュー (ORR)

インシデントや潜在的な障害の範囲を理解、評価、防止、または軽減するのに役立つ質問とそれに関連するベストプラクティスのチェックリスト。詳細については、AWS Well-Architected フレームワークの「[Operational Readiness Reviews \(ORR\)](#)」を参照してください。

## 運用テクノロジー (OT)

物理環境と連携して産業オペレーション、機器、インフラストラクチャを制御するハードウェアおよびソフトウェアシステム。製造では、OT と情報技術 (IT) システムの統合が [Industry 4.0](#) 変換の主要な焦点です。

## オペレーション統合 (OI)

クラウドでオペレーションをモダナイズするプロセスには、準備計画、オートメーション、統合が含まれます。詳細については、[オペレーション統合ガイド](#) を参照してください。

## 組織の証跡

組織 AWS アカウント 内のすべてのイベント AWS CloudTrail をログに記録するによって作成された証跡 AWS Organizations。証跡は、組織に含まれている各 AWS アカウントに作成され、各アカウントのアクティビティを追跡します。詳細については、ドキュメントの「[組織の証跡の作成](#)」を参照してください。CloudTrail

## 組織変更管理 (OCM)

人材、文化、リーダーシップの観点から、主要な破壊的なビジネス変革を管理するためのフレームワーク。OCM は、変化の採用を加速し、移行に伴う問題に対処し、文化的および組織的な変化を推進することで、組織が新しいシステムや戦略の準備と移行を支援します。AWS 移行戦略では、クラウド導入プロジェクトに必要な変化のスピードから、このフレームワークは人材アクセラレーションと呼ばれます。詳細については、[OCM「ガイド」](#)を参照してください。

## オリジンアクセスコントロール (OAC)

では CloudFront、Amazon Simple Storage Service (Amazon S3) コンテンツを保護するためのアクセスを制限するための拡張オプションです。OAC は、すべての S3 バケット AWS リージョン、AWS KMS (SSE-KMS) によるサーバー側の暗号化、および S3 バケットへの動的 PUT および DELETE リクエストをサポートします。

## オリジンアクセスアイデンティティ (OAI)

では CloudFront、Amazon S3 コンテンツを保護するためにアクセスを制限するオプションがあります。を使用する場合 OAI、は Amazon S3 が認証できるプリンシパル CloudFront を作成します。認証されたプリンシパルは、特定の CloudFront ディストリビューションを介してのみ S3 バケット内のコンテンツにアクセスできます。も参照してください。これにより [OAC](#)、より詳細で拡張されたアクセスコントロールが提供されます。

## ORR

[「運用準備状況の確認」](#)を参照してください。

## OT

[運用テクノロジー](#)を参照してください。

## アウトバウンド (出力) VPC

AWS マルチアカウントアーキテクチャでは、アプリケーション内から開始されたネットワーク接続VPCを処理するです。[AWS セキュリティリファレンスアーキテクチャ](#)では、アプリケーションとより広範なインターネット間の双方向インターフェイスVPCsを保護するために、インバウンド、アウトバウンド、および検査でネットワークアカウントを設定することをお勧めします。

## P

### アクセス許可の境界

ユーザーまたはロールが持つことができる最大アクセス許可を設定するためにIAMプリンシパルにアタッチされるIAM管理ポリシー。詳細については、IAMドキュメントの「[アクセス許可の境界](#)」を参照してください。

### 個人を特定できる情報 (PII)

直接閲覧した場合、または他の関連データと組み合わせた場合に、個人の身元を合理的に推測するために使用できる情報。例としてPIIは、名前、住所、連絡先情報などがあります。

### PII

[個人を特定できる情報](#)を参照してください。

### プレイブック

クラウドでのコアオペレーション機能の提供など、移行に関連する作業を取り込む、事前定義された一連のステップ。プレイブックは、スクリプト、自動ランブック、またはお客様のモダナイズされた環境を運用するために必要なプロセスや手順の要約などの形式をとることができます。

### PLC

[「プログラム可能なロジックコントローラー」](#)を参照してください。

### PLM

[「製品ライフサイクル管理」](#)を参照してください。

### ポリシー

アクセス許可の定義 ([アイデンティティベースのポリシー](#) を参照)、アクセス条件の指定 ([リソースベースのポリシー](#) を参照)、または の組織内のすべてのアカウントに対する最大アクセス許可の定義 AWS Organizations ([サービスコントロールポリシー](#) を参照) が可能なオブジェクト。

### 多言語の永続性

データアクセスパターンやその他の要件に基づいて、マイクロサービスのデータストレージテクノロジーを個別に選択します。マイクロサービスが同じデータストレージテクノロジーを使用している場合、実装上の問題が発生したり、パフォーマンスが低下する可能性があります。マイクロサービスは、要件に最も適合したデータストアを使用すると、より簡単に実装でき、パフォーマンスとスケーラビリティが向上します。詳細については、[マイクロサービスでのデータ永続性の有効化](#) を参照してください。

## ポートフォリオ評価

移行を計画するために、アプリケーションポートフォリオの検出、分析、優先順位付けを行うプロセス。詳細については、「[移行準備状況ガイド](#)」を参照してください。

## 述語

true または を返すクエリ条件。一般的には false WHERE 句にあります。

## 述語プッシュダウン

転送前にクエリ内のデータをフィルタリングするデータベースクエリ最適化手法。これにより、リレーショナルデータベースから取得して処理する必要があるデータの量が減少し、クエリのパフォーマンスが向上します。

## 予防的コントロール

イベントの発生を防ぐように設計されたセキュリティコントロール。このコントロールは、ネットワークへの不正アクセスや好ましくない変更を防ぐ最前線の防御です。詳細については、Implementing security controls on AWSの[Preventative controls](#)を参照してください。

## プリンシパル

アクションを実行し AWS、リソースにアクセスできる のエンティティ。このエンティティは通常、IAM ロール AWS アカウント、またはユーザーのルートユーザーです。詳細については、「IAM ドキュメント」の「ロールの用語と概念」を参照してください。[https://docs.aws.amazon.com/IAM/latest/UserGuide/id\\_roles.html#id\\_roles\\_terms-and-concepts](https://docs.aws.amazon.com/IAM/latest/UserGuide/id_roles.html#id_roles_terms-and-concepts)

## プライバシーバイデザイン

エンジニアリングプロセス全体を通してプライバシーを考慮に入れたシステムエンジニアリングのアプローチ。

## プライベートホストゾーン

Amazon Route 53 が 1 つ以上の 内のドメインとそのサブドメインのDNSクエリにどのように応答するかに関する情報を保持するコンテナVPCs。詳細については、Route 53 ドキュメントの「[プライベートホストゾーンの使用](#)」を参照してください。

## プロアクティブコントロール

非準拠のリソースのデプロイを防ぐように設計された[セキュリティコントロール](#)。これらのコントロールは、プロビジョニングされる前にリソースをスキャンします。リソースがコントロールに準拠していない場合、プロビジョニングされません。詳細については、AWS Control Tower ド

キュメントの「[コントロールリファレンスガイド](#)」および「[のセキュリティコントロールの実装](#)」の「[プロアクティブコントロール](#)」を参照してください。 AWS

## 製品ライフサイクル管理 (PLM )

設計、開発、発売から成長と成熟、減少と削除に至るまで、ライフサイクル全体にわたる製品のデータとプロセスの管理。

### 本番環境

[環境](#) を参照してください。

## プログラマブルロジックコントローラー (PLC )

製造では、マシンをモニタリングし、製造プロセスを自動化する、信頼性が高く適応性の高いコンピュータです。

### 仮名化

データセット内の個人識別子をプレースホルダー値に置き換えるプロセス。仮名化は個人のプライバシー保護に役立ちます。仮名化されたデータは、依然として個人データとみなされます。

## publish/subscribe (pub/sub)

マイクロサービス間の非同期通信を可能にするパターンで、スケーラビリティと応答性を向上させます。例えば、マイクロサービスベースの [MES](#)、マイクロサービスは、他のマイクロサービスがサブスクライブできるチャンネルにイベントメッセージを公開できます。システムは、パブリッシュサービスを変更せずに新しいマイクロサービスを追加できます。

## Q

### クエリプラン

SQL リレーショナルデータベースシステムのデータにアクセスするために使用する手順などの一連のステップ。

### クエリプランのリグレッション

データベースサービスのオプティマイザーが、データベース環境に特定の変更が加えられる前に選択されたプランよりも最適性の低いプランを選択すること。これは、統計、制限事項、環境設定、クエリパラメータのバインディングの変更、およびデータベースエンジンの更新などが原因である可能性があります。



# R

## RACI マトリックス

[責任、説明責任、相談、情報 \(RACI\)](#) を参照してください。

## ランサムウェア

決済が完了するまでコンピュータシステムまたはデータへのアクセスをブロックするように設計された、悪意のあるソフトウェア。

## RASCI マトリックス

[責任、説明責任、相談、情報 \(RACI\)](#) を参照してください。

## RCAC

[「行と列のアクセスコントロール」](#) を参照してください。

## リードレプリカ

読み取り専用で使用されるデータベースのコピー。クエリをリードレプリカにルーティングして、プライマリデータベースへの負荷を軽減できます。

## 再設計

[7 Rs](#) を参照してください。

## 復旧ポイントの目的 (RPO)

最後のデータリカバリポイントからの最大許容時間です。これにより、最後の回復時点からサービスが中断されるまでの間に許容できるデータ損失の程度が決まります。

## 目標復旧時間 (RTO)

サービスの中断から復旧までの最大許容遅延時間。

## リファクタリング

[7 Rs](#) を参照してください。

## リージョン

地理的エリア内の AWS リソースのコレクション。耐障害性、安定性、耐障害性を提供するために、それぞれ AWS リージョン が分離され、他のものとは独立しています。詳細については、[AWS リージョン 「を使用できるアカウントを指定する」](#) を参照してください。

## 回帰

数値を予測する機械学習手法。例えば、「この家はどれくらいの値段で売れるでしょうか?」という問題を解決するために、機械学習モデルは、線形回帰モデルを使用して、この家に関する既知の事実 (平方フィートなど) に基づいて家の販売価格を予測できます。

## リホスト

[7 Rs](#) を参照してください。

## リリース

デプロイプロセスで、変更を本番環境に昇格させること。

## 再配置

[7 Rs](#) を参照してください。

## プラットフォーム変更

[7 Rs](#) を参照してください。

## 再購入

[7 Rs](#) を参照してください。

## 回復性

中断に抵抗または回復するアプリケーションの機能。[高可用性](#)と[ディザスタリカバリ](#)は、で障害耐性を計画する際の一般的な考慮事項です AWS クラウド。詳細については、[AWS クラウド「レジリエンス」](#)を参照してください。

## リソースベースのポリシー

Amazon S3 バケット、エンドポイント、暗号化キーなどのリソースにアタッチされたポリシー。このタイプのポリシーは、アクセスが許可されているプリンシパル、サポートされているアクション、その他の満たすべき条件を指定します。

## 責任、説明責任、相談、情報 (RACI) マトリックス

移行活動とクラウド運用に関わるすべての関係者の役割と責任を定義したマトリックス。マトリックスの名前は、マトリックスで定義されている責任の種類、すなわち責任 (R)、説明責任 (A)、協議 (C)、情報提供 (I) に由来します。サポート (S) タイプはオプションです。サポートを含めると、行列はRASCI行列と呼ばれ、除外すると行RACI列と呼ばれます。

## レスポンスコントロール

有害事象やセキュリティベースラインからの逸脱について、修復を促すように設計されたセキュリティコントロール。詳細については、Implementing security controls on AWSの[Responsive controls](#)を参照してください。

### 保持

[7 Rs](#) を参照してください。

### 廃止

[7 Rs](#) を参照してください。

## ローテーション

攻撃者が認証情報にアクセスすることをより困難にするために、[シークレット](#)を定期的に更新するプロセス。

## 行と列のアクセスコントロール (RCAC)

アクセスルールが定義されている基本的で柔軟なSQL式の使用。RCAC は、行のアクセス許可と列マスクで構成されます。

## RPO

[「復旧ポイントの目的」](#)を参照してください。

## RTO

[「目標復旧時間」](#)を参照してください。

## ランブック

特定のタスクを実行するために必要な手動または自動化された一連の手順。これらは通常、エラー率の高い反復操作や手順を合理化するために構築されています。

# S

## SAML 2.0

多くの ID プロバイダー (IdPs) が使用するオープンスタンダード。この機能を使用すると、フェデレーテッドシングルサインオン (SSO) AWS Management Console が有効になるため、ユーザーはログインしたり、AWS API組織内のすべてのユーザーIAMに対してユーザーを作成したりすることなくオペレーションを呼び出すことができます。SAML 2.0 ベースのフェデレー

シヨンの詳細については、IAMドキュメントの [「2.0 SAML ベースのフェデレーションについて」](#) を参照してください。

## SCADA

[「監視コントロールとデータ取得」](#) を参照してください。

## SCP

[「サービスコントロールポリシー」](#) を参照してください。

## シークレット

では AWS Secrets Manager、暗号化された形式で保存するパスワードやユーザー認証情報などの機密情報または制限付き情報。シークレット値とそのメタデータで構成されます。シークレット値は、バイナリ、1つの文字列、または複数の文字列にすることができます。詳細については、[Secrets Manager ドキュメントの「Secrets Manager シークレットの内容」](#) を参照してください。

## セキュリティコントロール

脅威アクターによるセキュリティ脆弱性の悪用を防止、検出、軽減するための、技術上または管理上のガードレール。セキュリティコントロールには、[予防的](#)、[検出的](#)、[応答的 ???](#)、[およびプロアクティブ](#) の4つの主なタイプがあります。

## セキュリティ強化

アタックサーフェスを狭めて攻撃への耐性を高めるプロセス。このプロセスには、不要になったリソースの削除、最小特権を付与するセキュリティのベストプラクティスの実装、設定ファイル内の不要な機能の無効化、といったアクションが含まれています。

## セキュリティ情報とイベント管理 (SIEM) システム

セキュリティ情報管理 (SIM) システムとセキュリティイベント管理 (SEM) システムを組み合わせたツールとサービス。SIEM システムは、サーバー、ネットワーク、デバイス、その他のソースからデータを収集、モニタリング、分析して、脅威やセキュリティ違反を検出し、アラートを生成します。

## セキュリティレスポンスの自動化

セキュリティイベントに自動的に応答または修正するように設計された、事前定義されたプログラムされたアクション。これらの自動化は、セキュリティのベストプラクティスを実装するのに役立つ[検出的](#)または[応答的](#)な AWS セキュリティコントロールとして機能します。自動レスポンスアクションの例には、VPCセキュリティグループの変更、Amazon EC2インスタンスへのパッチ適用、認証情報のローテーションなどがあります。

## サーバー側の暗号化

送信先で、それ AWS のサービスを受信する によるデータの暗号化。

## サービスコントロールポリシー (SCP )

AWS Organizationsの組織内の、すべてのアカウントのアクセス許可を一元的に管理するポリシー。SCPはガードレールを定義するか、管理者がユーザーまたはロールに委任できるアクションの制限を設定します。を許可リストまたは拒否リストSCPとして を使用して、許可または禁止されるサービスまたはアクションを指定できます。詳細については、AWS Organizations ドキュメントの「[サービスコントロールポリシー](#)」を参照してください。

## サービスエンドポイント

のエンドポイントURLの AWS のサービス。ターゲットサービスにプログラムで接続するには、エンドポイントを使用します。詳細については、AWS 全般のリファレンスの「[AWS のサービス エンドポイント](#)」を参照してください。

## サービスレベル契約 (SLA )

サービスのアップタイムやパフォーマンスなど、IT チームがお客様に提供すると約束したものを明示した合意書。

## サービスレベルインジケータ (SLI )

エラー率、可用性、スループットなど、サービスのパフォーマンス側面の測定。

## サービスレベルの目標 (SLO )

サービス[レベルインジケータ](#)によって測定される、サービスの正常性を表すターゲットメトリクス。

## 責任共有モデル

クラウドのセキュリティとコンプライアンス AWS について共有する責任を説明するモデル。クラウドのセキュリティ AWS はクラウドのセキュリティに責任があり、クラウドのセキュリティはユーザーの責任です。詳細については、[責任共有モデル](#)を参照してください。

## SIEM

[セキュリティ情報とイベント管理システム](#) を参照してください。

## 単一障害点 (SPOF )

システムを混乱させる可能性のある、アプリケーションの単一の重要なコンポーネントの障害。

## SLA

[「サービスレベル契約」](#)を参照してください。

## SLI

[「サービスレベルインジケータ」](#)を参照してください。

## SLO

[「サービスレベルの目標」](#)を参照してください。

## split-and-seed モデル

モダナイゼーションプロジェクトのスケールアップと加速のためのパターン。新機能と製品リリースが定義されると、コアチームは解放されて新しい製品チームを作成します。これにより、お客様の組織の能力とサービスの拡張、デベロッパーの生産性の向上、迅速なイノベーションのサポートに役立ちます。詳細については、「」の[「アプリケーションのモダナイズに対する段階的なアプローチ AWS クラウド」](#)を参照してください。

## SPOF

[単一障害点](#)を参照してください。

## スタースキーマ

1つの大きなファクトテーブルを使用してトランザクションデータまたは測定データを保存し、1つ以上の小さなディメンションテーブルを使用してデータ属性を保存するデータベース組織構造。この構造は、[データウェアハウス](#)またはビジネスインテリジェンスの目的で使用するために設計されています。

## strangler fig パターン

レガシーシステムが廃止されるまで、システム機能を段階的に書き換えて置き換えることにより、モノリシックシステムをモダナイズするアプローチ。このパターンは、宿主の樹木から根を成長させ、最終的にその宿主を包み込み、宿主にとって代わるイチジクのつるを例えています。そのパターンは、モノリシックシステムを書き換えるときのリスクを管理する方法として[Martin Fowler](#)により提唱されました。このパターンを適用する方法の例については、「[従来の Microsoft のモダナイズ](#)」を参照してください。ASP.NET (ASMX) コンテナと Amazon API Gateway を使用してウェブサービスを段階的に更新する「」を参照してください。

## サブネット

内の IP アドレスの範囲VPC。サブネットは、1つのアベイラビリティゾーンに存在する必要があります。

## 監視コントロールとデータ取得 (SCADA)

製造では、ハードウェアとソフトウェアを使用して物理アセットと本番稼働をモニタリングするシステムです。

### 対称暗号化

データの暗号化と復号に同じキーを使用する暗号化のアルゴリズム。

### 合成テスト

ユーザーインタラクションをシミュレートして潜在的な問題を検出したり、パフォーマンスをモニタリングしたりする方法でシステムをテストします。[Amazon CloudWatch Synthetics](#) を使用して、これらのテストを作成できます。

## T

### タグ

AWS リソースを整理するためのメタデータとして機能するキーと値のペア。タグは、リソースの管理、識別、整理、検索、フィルタリングに役立ちます。詳細については、「[AWS リソースのタグ付け](#)」を参照してください。

### ターゲット変数

監督された機械学習でお客様が予測しようとしている値。これは、結果変数のことも指します。例えば、製造設定では、ターゲット変数が製品の欠陥である可能性があります。

### タスクリスト

ランブックの進行状況を追跡するために使用されるツール。タスクリストには、ランブックの概要と完了する必要がある一般的なタスクのリストが含まれています。各一般的なタスクには、推定所要時間、所有者、進捗状況が含まれています。

### テスト環境

[環境](#) を参照してください。

### トレーニング

お客様の機械学習モデルに学習するデータを提供すること。トレーニングデータには正しい答えが含まれている必要があります。学習アルゴリズムは入力データ属性をターゲット (お客様が予測したい答え) にマッピングするトレーニングデータのパターンを検出します。これらのパター

ンをキャプチャする機械学習モデルを出力します。そして、お客様が機械学習モデルを使用して、ターゲットがわからない新しいデータでターゲットを予測できます。

## トランジットゲートウェイ

VPCs とオンプレミスのネットワークを相互接続するために使用できるネットワークトランジットハブ。詳細については、AWS Transit Gateway ドキュメントの「[トランジットゲートウェイとは](#)」を参照してください。

## トランクベースのワークフロー

デベロッパーが機能ブランチで機能をローカルにビルドしてテストし、その変更をメインブランチにマージするアプローチ。メインブランチはその後、開発環境、本番前環境、本番環境に合わせて順次構築されます。

## 信頼されたアクセス

組織内でタスクを実行するために指定したサービスに、ユーザーに代わってそのアカウント AWS Organizations でアクセス許可を付与します。信頼されたサービスは、サービスにリンクされたロールを必要とときに各アカウントに作成し、ユーザーに代わって管理タスクを実行します。詳細については、ドキュメントの「[を他の AWS のサービス AWS Organizations で使用する AWS Organizations](#)」を参照してください。

## チューニング

機械学習モデルの精度を向上させるために、お客様のトレーニングプロセスの側面を変更する。例えば、お客様が機械学習モデルをトレーニングするには、ラベル付けセットを生成し、ラベルを追加します。これらのステップを、異なる設定で複数回繰り返して、モデルを最適化します。

## ツーピザチーム

2つのピザを食べることができる小さな DevOps チーム。ツーピザチームの規模では、ソフトウェア開発におけるコラボレーションに最適な機会が確保されます。

# U

## 不確実性

予測機械学習モデルの信頼性を損なう可能性がある、不正確、不完全、または未知の情報を指す概念。不確実性には、次の2つのタイプがあります。認識論的不確実性は、限られた、不完全なデータによって引き起こされ、弁論的不確実性は、データに固有のノイズとランダム性によって引き起こされます。詳細については、[深層学習システムにおける不確実性の定量化](#) ガイドを参照してください。



## 未分化なタスク

ヘビーリフティングとも呼ばれ、アプリケーションの作成と運用には必要だが、エンドユーザーに直接的な価値をもたらさなかったり、競争上の優位性をもたらしたりしない作業です。未分化なタスクの例としては、調達、メンテナンス、キャパシティプランニングなどがあります。

## 上位環境

[環境](#) を参照してください。

# V

## バキューミング

ストレージを再利用してパフォーマンスを向上させるために、増分更新後にクリーンアップを行うデータベースのメンテナンス操作。

## バージョンコントロール

リポジトリ内のソースコードへの変更など、変更を追跡するプロセスとツール。

## VPC ピアリング

プライベート IP アドレスを使用してトラフィックをルーティングVPCsできる 2 つの間の接続。詳細については、Amazon VPCドキュメントの[VPC「ピアリングとは」](#)を参照してください。

## 脆弱性

システムのセキュリティを脅かすソフトウェアまたはハードウェアの欠陥。

# W

## ウォームキャッシュ

頻繁にアクセスされる最新の関連データを含むバッファキャッシュ。データベースインスタンスはバッファキャッシュから、メインメモリまたはディスクからよりも短い時間で読み取りを行うことができます。

## ウォームデータ

アクセス頻度の低いデータ。この種類のデータをクエリする場合、通常は適度に遅いクエリでも問題ありません。

## ウィンドウ関数

現在のレコードに何らかの形で関連する行のグループに対して計算を実行するSQL関数。ウィンドウ関数は、移動平均の計算や、現在の行の相対位置に基づく行の値へのアクセスなどのタスクの処理に役立ちます。

## ワークロード

ビジネス価値をもたらすリソースとコード (顧客向けアプリケーションやバックエンドプロセスなど) の総称。

## ワークストリーム

特定のタスクセットを担当する移行プロジェクト内の機能グループ。各ワークストリームは独立していますが、プロジェクト内の他のワークストリームをサポートしています。たとえば、ポートフォリオワークストリームは、アプリケーションの優先順位付け、ウェブ計画、および移行メタデータの収集を担当します。ポートフォリオワークストリームは、これらの設備を移行ワークストリームで実現し、サーバーとアプリケーションを移行します。

## WORM

「書き込み」を1回参照し、多くのを読み取ります。

## WQF

AWS 「ワークロード認定フレームワーク」を参照してください。

### 1回書き込み、多数読み込む (WORM)

データを1回書き込み、データの削除や変更を防ぐストレージモデル。許可されたユーザーは、必要な回数だけデータを読み取ることができますが、変更することはできません。このデータストレージインフラストラクチャは、イミュータブルと見なされます。

## Z

### ゼロデイ 익스プロイト

ゼロデイ脆弱性を利用する攻撃、通常はマルウェア。

### ゼロデイ脆弱性

実稼働システムにおける未解決の欠陥または脆弱性。脅威アクターは、このような脆弱性を利用してシステムを攻撃する可能性があります。開発者は、よく攻撃の結果で脆弱性に気がきます。

## ゾンビアプリケーション

平均使用量CPUとメモリ使用量が 5% 未満のアプリケーション。移行プロジェクトでは、これらのアプリケーションを廃止するのが一般的です。

翻訳は機械翻訳により提供されています。提供された翻訳内容と英語版の間で齟齬、不一致または矛盾がある場合、英語版が優先します。