



でデータメッシュベースのエンタープライズソリューションを構築するための
戦略 AWS

AWS 規範ガイドンス



AWS 規範ガイド: データメッシュベースのエンタープライズソリューションを構築するための戦略 AWS

Copyright © 2024 Amazon Web Services, Inc. and/or its affiliates. All rights reserved.

Amazon の商標およびトレードドレスは、Amazon 以外の製品およびサービスに使用することはできません。また、お客様に誤解を与える可能性がある形式で、または Amazon の信用を損なう形式で使用することもできません。Amazon が所有していないその他のすべての商標は、Amazon との提携、関連、支援関係の有無にかかわらず、それら該当する所有者の資産です。

Table of Contents

序章	1
使用開始	3
Data Mesh Strategy Framework	4
検出フェーズ	4
調整フェーズ	5
起動フェーズ	5
スケールフェーズ	6
進化フェーズ	6
チームおよびインタラクション	8
データメッシュ戦略に関与するチーム	8
エグゼクティブリーダーシップチーム	8
ドメインチーム	8
セルフサービスデータプラットフォームチーム	9
ガバナンスチーム	9
クラウド基盤チーム	9
アセットチーム	10
チーム間のやり取り	10
役割と責任	13
AWS サービス	17
Amazon DataZone	18
Data.all	19
AWS Lake Formation	20
結論	22
リソース	23
ドキュメント履歴	24
用語集	25
#	25
A	26
B	28
C	30
D	33
E	37
F	39
G	41

H	41
I	43
L	45
M	46
O	50
P	53
Q	55
R	56
S	58
T	62
U	63
V	64
W	64
Z	65
.....	lxvii

でデータメッシュベースのエンタープライズソリューションを構築するための戦略 AWS

Dhrubajyoti Mukherjee、Adjoa Taylor、Siva Venkat、Amazon Web Services (AWS)

2024 年 4 月 ([ドキュメント履歴](#))

アマゾン ウェブ サービス (AWS) のお客様は、あらゆる規模の膨大な量とタイプのデータを生成しています。このデータを管理するために、多くの組織が中央データレイクを構築して、顧客に価値を提供し、ビジネスをより効果的に運営するための収集、保存、処理、およびアクションを実行しています。多くの場合、中央データチームはデータパイプラインを構築してデータレイクにデータを取り込んで、データへのアクセスを管理します。ただし、データ量が増えるにつれて、データレイクベースのアプローチはそれに合わせてスケーリングされません。さらに、データ作成者とユーザーの数が増えると、データチームはすべてのリクエストを時間内に処理できず、ボトルネックになります。

この問題に対処するために、組織はデータを生成して使用するチームに自律性を提供できます。その後、データクリエーターチームとユーザーチームは、中央データチームに依存することなく、データアセットを管理およびアクセスできます。データ所有権に対する分散型アプローチへの移行には、分散型データソリューションアーキテクチャが必要です。

データメッシュなどのアーキテクチャと組織的なアプローチを使用する分散型データソリューションは、企業がイノベーションを加速し、ビジネス価値を高めるのに役立ちます。データメッシュは、次の 4 つの基本原則に基づいています。

- ドメインの所有権
- 製品としてのデータ
- セルフサービスデータプラットフォーム
- フェデレーティッドガバナンス。

データメッシュの概念と用語の詳細については、[「リソース」](#) セクションを参照してください。

このドキュメントでは、でデータメッシュベースのソリューションを構築するための戦略に焦点を当てています AWS クラウド。CTOsCIOs、CDOs、IT およびビジネスエグゼクティブ、プログラママネージャー、アーキテクトを対象としています。このドキュメントでは、以下について説明します。

- Data Mesh Strategy Framework を使用してエンタープライズデータメッシュ戦略を加速する方法

- 関係するチームやペルソナ、およびその責任
- データソリューションの構築 AWS のサービス に使用できる。

データメッシュの開始方法

データソリューションのビジョンが組織の戦略とビジョンと一致することが重要です。アーキテクチャ設計に最良の情報を提供するために、まず、事業部門全体で必要なデータランドスケープを構想します。データソリューションのアーキテクチャは、組織内での作業方法を決定します。まず、ビジネスユニット全体のユーザーペルソナ要件を特定することから始めることが重要です。さらに、組織の戦略とビジョンを参照して、要件を満たすデータソリューションアプローチを特定します。

データメッシュアーキテクチャがビジネスに適しているかどうか、または一元化されたデータレイクやマルチアカウント hub-and-spoke アーキテクチャなどの別のアーキテクチャパターンがより適しているかどうかを評価するには、以下から始めます。

- ビジネスエグゼクティブやデータソース所有者からの入力を求めて、ソリューションアーキテクチャを検証します。
- プロジェクトマネージャーとプログラムマネージャーに相談して、データの使用と主な課題を理解してください。

データメッシュアーキテクチャが組織の将来のニーズを満たすことを確認したら、Data Mesh Strategy [Framework](#) を使用してデータメッシュ戦略の実装を開始します。

Data Mesh Strategy Framework

Data Mesh Strategy Framework は、組織のデータメッシュ戦略の策定と実装に役立つように設計されています。データメッシュ戦略の実装中に観察される一般的なフェーズの概要を説明します。データ戦略とクラウド成熟度ジャーニーのどの段階にいるかに基づいて、組織に関連するフェーズを検討します。場合によっては、お客様はデータメッシュ戦略のツールとテクノロジーに最初に重点を置いています。代わりに、戦略を組織が提供するビジネス価値に合わせることをお勧めします。

Data Mesh Strategy Framework は 5 つのフェーズで構成されています。

- 検出
- Align
- 起動する
- スケール
- 進化

検出フェーズ

発見フェーズでは、組織のビジネスとデータランドスケープを深く掘り下げます。このフェーズの目的は、データメッシュの設計に役立つ情報を収集することです。このフェーズでは、以下のトピックを認定して明確にします。

- ビジネスの現在の構造と、再編成が計画されているかどうか
- 各事業部門によって生成されるデータの量
- 組織のデータソースと、各事業部門が生成するデータのタイプ。カンマ区切り値 (CSV) データ、画像データ、動画データ、IoT データなど
- データ生成の速度 (バッチデータまたはストリーミングデータ)
- データアクセスを管理する現在のプロセス
- データストレージの場所: クラウドまたはオンプレミス
- データソリューションがハイブリッドシナリオをサポートする必要があるかどうか
- データがオンプレミスの場合、クラウド移行が計画されているかどうか
- データのセキュリティとコンプライアンスのガードレール
- 現在のデータ駆動型ユースケース: 成熟度とテナンシー (クラウドまたはオンプレミス)

調整フェーズ

検出フェーズで必要なデータポイントを収集したら、組織構造に基づいてデータメッシュソリューションの境界を定義します。理想的には、組織全体をカバーする 1 つのデータメッシュソリューションを用意することをお勧めします。ただし、大規模な組織では、データメッシュソリューションの複数の実装を採用することがあります。このシナリオが当てはまる場合は、各商用ブランドまたは各地域的リージョンのデータメッシュソリューションの構築を検討してください。境界を定義するときは、ソリューション構造が一方方向ドアか双方向ドアかを検討します。Amazon では、一方方向のドアの決定はほぼ元に戻せないと見なされます。一方、双方向のドアの決定は、大きな結果なしに元に戻すことができます。

最小実行可能製品 (MVP) の範囲についてステークホルダーと調整します。

- MVP の技術的な機能。
- データメッシュベースのデータソリューションを実装するためのライトハウスまたはパイロットユースケース (ビジネスユーザー要件)。Lighthouse ユースケースを実装して得られた経験は、将来のユースケースを実装するためのブループリントを作成するのに役立ちます。
- MVP の成功を測定するメトリクス。
- MVP フェーズ (ソリューションの増加) を超えるデータソリューションの望ましい範囲。

ソリューションの技術的な機能を特定するには、データユーザーエクスペリエンスから逆算します。MVP では、ユーザーエクスペリエンスを満たすために必要な最小限の機能を選択します。ライトハウスのユースケースを選択するときは、次の点を考慮してください。

- クラウド成熟度の高いユースケース
- アドバンスドデータユーザーのユースケース
- 実現可能なビジネス価値を提供するユースケース
- ベースラインデータソリューション機能から始めて要件を満たすことができるユースケース

起動フェーズ

すべての利害関係者が対象範囲とサポートされているユースケースについて調整したら、データメッシュベースのデータソリューションの MVP を構築します。スクラムやかんばんなどのアジャイルプラクティスを採用して、価値を実現するための反復的な構築アプローチを採用します。MVP のロードマップとマイルストーンを定義し、データガバナンスメカニズムを確立します。起動フェーズには、以下の主要なアクティビティが含まれます。

- データメッシュのデータドメインを特定します。
- ドメインのテナンシーを定義します。
- データソリューションにライトハウスのユースケースを追加します。
- データソリューションでライトハウスのユースケースをサポートするデータ製品を追加します。
- データ製品のビジネスメタデータと技術メタデータを定義します。
- データアクセス管理ワークフローを構築します。
- コンシューマーチームのデータアクセスパターンを構築します。
- セキュリティとコンプライアンスのガードレールを構築します。
- データ品質とデータシステムを測定するツールを構築します。
- オブザーバビリティツールを構築して、ユーザーへの通知、リソースの使用のモニタリング、成功メトリクスの追跡を行います。
- MVP を本番環境にロールアウトします。
- 教育およびプロモーション活動を行います。

MVP フェーズの最後に、結果を評価して起動フェーズの成功を測定します。

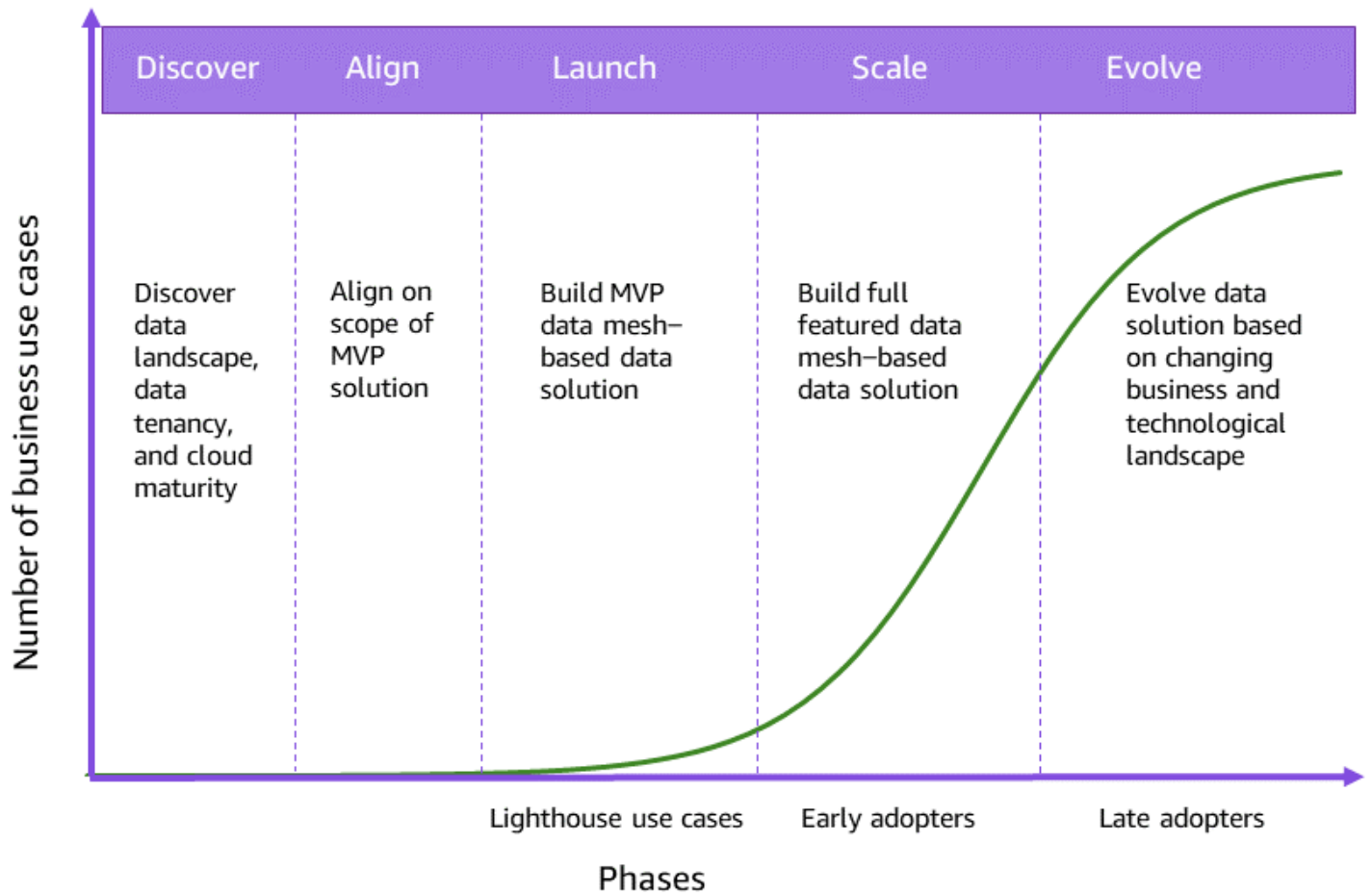
スケールフェーズ

このフェーズでは、MVP フェーズの結果に基づいて、完全なソリューションの範囲を繰り返しながら、MVP ソリューションを拡張します。MVP フェーズ後に実装が予定されている機能を紹介し、早期導入のユースケースのサポートを追加します。機能の拡張、追加、ソリューションの運用と保守についてステークホルダーに教育し続けます。

進化フェーズ

データソリューションを構築する場合、完了することはありません。構築した内容を見直して、ソリューションのライフサイクルを管理します。ビジネスユーザーのニーズを満たす最適化と、新機能または拡張機能を導入します。例えば、生成人工知能 (生成 AI) 機能を追加して、データ製品のビジネスメタデータを強化します。データソリューションに遅延アダプターのユースケースを追加します。

次の図は、各フェーズでサポートされているビジネスユースケースのアクティビティと変更の概要を示しています。



ライトハウスのユースケースに関連するユーザーは、データメッシュベースのデータソリューションを最初に採用します。スケールフェーズでは、より多くの早期導入者がデータソリューションを使用し始めます。進化段階では、後期導入者が続きます。

チームおよびインタラクション

データメッシュアーキテクチャを実装するには、チームとそのインタラクションパターンを整理する必要があります。[Conway の法律](#)では、システムの設計は、それを実装した組織の通信構造を模倣することになると規定されています。つまり、ソフトウェアソリューションのアーキテクチャは、ソフトウェアソリューションを構築したチームの構成を反映しています。Conway の法則のもう 1 つの意味は、チーム構造を昇格させたいアーキテクチャと一致させるように努めることです。データメッシュソリューションの場合、これは組織内の分散チーム構造を昇格させることを意味します。

データメッシュ戦略に関与するチーム

このジャーニーの基本チームは、セルフサービスデータプラットフォームチームとドメインチームという、組織のデータメッシュを構築するコアチームです。さらに、組織のデータメッシュジャーニーを加速するために、イネーブラーチームは必要に応じてサポートを支援できます。このセクションでは、お客様で AWS 観察した一般的なチームを取り上げます。組織のデータとクラウド成熟度によっては、これらのチームの一部が既に存在している可能性があります。この場合、データメッシュイニシアチブをサポートするために、これらのチームのスポンサーシップを取得します。業界、組織のサイズ、データメッシュソリューションの範囲に基づいてチームを設計することをお勧めします。

エグゼクティブリーダーシップチーム

経営幹部チームは、組織のデータとデータ管理戦略のビジョンを定義します。これらのチームのメンバーは、貴社の C レベルのエグゼクティブ、IT、ビジネスエグゼクティブです。エグゼクティブリーダーシップチームには、以下の主要な責任があります。

- データ戦略のビジョンを策定します。
- データメッシュ戦略をスポンサーします。
- プログラムの状態を評価するためのメトリクスを定義して収集します。

ドメインチーム

ドメインチームは、データドメインに関連するデータ製品を作成および維持します。これらのチームのメンバーは、組織にビジネス価値をもたらすドメイン固有の知識と独自のユースケースを持っています。ドメインチームには、以下の主要な責任があります。

- データ製品を所有します。

- ビジネスユースケースの優先順位に関するリーダーシップと連携します。
- セルフサービスデータプラットフォームチームと協力して、定義された期間内にビジネス価値を提供します。

セルフサービスデータプラットフォームチーム

セルフサービスデータプラットフォームチームは、セルフサービスデータメッシュベースのデータソリューションのロードマップを所有、維持、推進します。このチームには次の責任があります。

- データメッシュベースのデータソリューションを所有します。
- ユーザーからのフィードバックに基づいて、リーダーシップチームと協力して、データソリューションの新機能を実装します。
- データメッシュベースのデータソリューションを維持する
- データソリューションに関連するビジネスおよび技術的な質問の連絡先として機能します。

ガバナンスチーム

ガバナンスチームは、データ製品が業界標準と規制を満たしていることを確認します。このチームは、データの品質と管理のゲートキーパーとして機能します。ガバナンスチームは、適切なメカニズムを設定することで、データユーザーにデータに対する信頼と信頼を提供します。ガバナンスチームの主な責任は次のとおりです。

- リーダーシップチーム、ドメインチーム、セキュリティチームと連携して、データガバナンスの原則とガードレールを定義します。関連するトピックの例としては、データ品質、データセキュリティ、データシステム、データタグ付けなどがあります。
- これらの原則とガードレールを実装する際に、セルフサービスデータプラットフォームチームをサポートします。

クラウド基盤チーム

クラウド基盤チーム (ランディングゾーンチームとも呼ばれます) は、データソリューション AWS アカウント用に設定された新しい をプロビジョニングします。クラウド基盤チームには、このチームの主な責任があります。

- データソリューション AWS アカウント用に新しい を設定してプロビジョニングします。

- データソリューションにリンク AWS アカウント されている の設定更新をリリースします。

アセットチーム

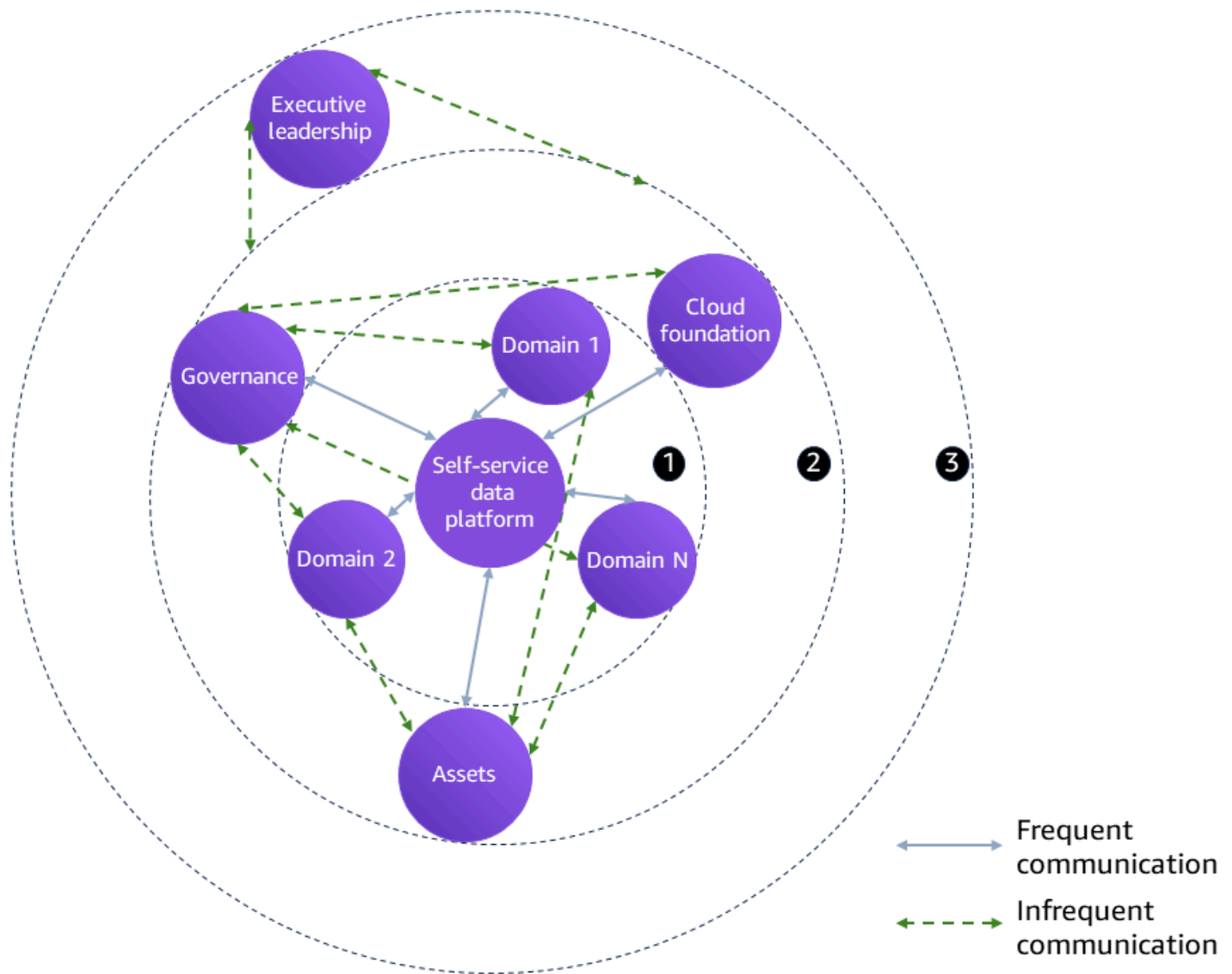
アセットチームはドメインチームと協力して、再利用可能なアセットを特定して抽出します。このチームは、セルフサービスのデータプラットフォームチームがこれらの再利用可能なアセットをデータソリューションと統合して、がすべてのデータユーザーがアセットを利用できるようにします。

また、ライフサイエンス業界には [GxP](#) (グッドプラクティス) チームなど、業界固有のチームが必要になる場合があります。組織がクラウドを初めて使用する場合、データインジェストチームは、オンプレミスからクラウドにデータを移動するのに役立ちます。

チーム間のやり取り

Conway の法則の 1 つの意味は、すべてのコミュニケーションが役立つわけではなく、コミュニケーションが多すぎると人が仕事をできなくなる可能性があることです。各チームの範囲が定義され、コミュニケーションが集中していることを確認します。通信量が増えると、必ずしもデータメッシュベースのデータソリューションを迅速に配信できるとは限りません。

次の図は、データメッシュ戦略とそれらのやり取りに関するチームのグループ化を示しています。チームは同心円にグループ化されます。



1. 中心には、セルフサービスデータプラットフォームチームとドメインチームというデータメッシュのコアチームがあります。セルフサービスデータプラットフォームチームは、ドメインチームと頻繁に通信し、テクニカルサポートを提供し、ビジネス価値の創造をスピードアップします。
2. 次のレイヤーでは、ガバナンス、アセット、クラウド基盤の3つのイネーブラーチームについて説明します。イネーブラーチームは、セルフサービスデータプラットフォームチームと頻繁に通信します。頻繁に通信することで、すべてのクラウドリソースをデータプラットフォームチームが利用でき、データソリューションが安全で準拠していることが保証されます。アセットチームは、再利用可能なアセットを抽出するためにドメインチームと頻繁にやり取りしません。ガバナンスチームは、セルフサービスのデータプラットフォームチームおよびドメインチームと通信して、データガバナンスの原則とガードレールが確立されていることを確認します。クラウド基盤

チームは、セルフサービスデータプラットフォームチームと協力して、新しくプロビジョニングされたアカウントの設定とクラウドリソースに関する要件を収集します。

3. 外部レイヤーは、エグゼクティブリーダーシップチームで構成されています。経営幹部チームは、内部レイヤーのチームの代表者と頻繁にコミュニケーションをとらず、プログラムのステータスをモニタリングし、組織的な問題があるチームのブロックを解除します。

役割と責任

このセクションでは、データメッシュベースのデータソリューションに寄与する一般的なビジネスペルソナと技術ペルソナに焦点を当てます。これらのペルソナとチームの連携は、組織のサイズと構造、およびデータメッシュソリューションで使用されるテクノロジーによって異なる場合があります。

エグゼクティブスポンサーシップを使用して、これらのペルソナを早い段階からそれぞれのチームにオンボーディングします。これらのペルソナの責任には、明確に定義された境界があることを確認します。次の表では、ペルソナの焦点は括弧の最初の列に示されています。括弧内に2つのエントリがある場合、セカンダリフォーカスはプライマリに続きます。

ロール (フォーカス)	推奨チーム	主な責任
データ所有者 (ビジネス)	ドメインチーム	<ul style="list-style-type: none"> データのビジネス連絡先として機能します。 データ品質とビジネスメタデータに責任を負います。 データアクセス管理を担当します。 データ製品に関連するビジネス上の意思決定に責任を負います。
データスチュワード (技術、ビジネス)	セルフサービスデータプラットフォームチーム、ドメインチーム、ガバナンスチーム	<ul style="list-style-type: none"> データ製品へのアクセスを管理します。 メタデータが組織およびセキュリティ基準を満たしていることを確認します。 データが正確で、信頼でき、アクセス可能であることを確認します。 組織全体でデータを教育、伝達、促進する責任を担います。

データアーキテクト (技術、ビジネス)	セルフサービスデータプラットフォームチーム、ドメインチーム	<ul style="list-style-type: none">• データに関連する技術トピックの主な連絡先として機能します。• スケーラブルで回復力があり、安全なデータアーキテクチャを設計します。• ビジネスと協力して、データ製品の構成とガバナンスを定義します。• データメッシュベースのデータソリューションの機能を検出して実装するのに役立ちます。
ユースケース所有者 (ビジネス)	ドメインチーム	<ul style="list-style-type: none">• ユースケースのビジネス連絡先として機能します。• ユースケースの範囲、ビジネスの実現可能性、成功メトリクスを定義します。• ユースケースのロードマップを確立します。• ビジネス価値が、定義された時間枠内に配信されていることを確認します。• ビジネス上の意思決定と、ユースケースチームに関連する意思決定の適用に責任を持ちます。

データソリューション所有者 (ビジネス)	セルフサービスデータプラットフォームチーム	<ul style="list-style-type: none">セルフサービスデータプラットフォームチームに関連するトピックの主要なビジネス連絡先として機能します。ステークホルダーと協力して、データ戦略の確立、ユースケースの有効化、データソリューションのロードマップの定義を行います。データソリューションの耐障害性と可用性に責任を負います。データ用語集と定義を承認します。
データエンジニア (テクニカル、ビジネス)	セルフサービスデータプラットフォームチーム、ドメインチーム、アセットチーム	<ul style="list-style-type: none">データインジェスト、データストレージ、データ変換、データ消費に関する追加のソリューションを実装します。データメッシュベースのデータソリューションにデータ機能を実装します。ドメインチームと協力して、再利用可能なデータアセットを実装します。

クラウドアーキテクトまたは DevOps アーキテクト (技術、ビジネス)	セルフサービスデータプラットフォームチーム、ドメインチーム、アセットチーム、クラウド基盤チーム	<ul style="list-style-type: none">• ビジネス要件を技術要件に変換します。• コードとしてのインフラストラクチャ、自動化、モニタリング、通知に関連する機能を実装します。• 機能の end-to-end 配信を確認します。
エンゲージメントマネージャー (ビジネス、技術)	セルフサービスデータプラットフォームチーム、ドメインチーム、アセットチーム、クラウド基盤チーム、ガバナンスチーム	<ul style="list-style-type: none">• 各チームの予算とリソースを管理し、そのチームの目標を達成します。• 日常的なプロジェクトアクティビティをモニタリングします。• ビジネスクリティカルな問題を特定、診断、修正して、サービスレベルアグリーメント (SLAsが社内の利害関係者と確実に満たされるようにします。• プロジェクトの健全性をエグゼクティブスポンサーシップに報告します。

AWS データメッシュの サービス

[の分析 AWS](#)機能を使用して、組織のデータメッシュベースのデータソリューションを構築します。AWS リソースの分析では、パフォーマンスを損なうことなく、低コストでデータメッシュを構築 AWS のサービス するために複数の を推奨しています。お客様は、データメッシュベースのソリューションを構築するために、次のオプションを採用しています。

- Amazon を使用してデータメッシュを実装する DataZone
- data.all AWS などの でオープンソースフレームワークを使用してデータメッシュを実装する
- を使用してデータメッシュを実装する AWS Lake Formation

これら 3 つのオプションでは、次の を使用します AWS のサービス。

- [Amazon Athena](#)
- [Amazon Bedrock](#)
- [Amazon EMR](#)
- [AWS Glue](#) (AWS Glue Data Catalog および AWS Glue クローラを含む)
- [AWS Identity and Access Management \(IAM\)](#)
- [AWS Key Management Service \(AWS KMS\)](#)
- [Amazon Kinesis](#)
- [AWS Lake Formation](#)
- [Amazon Managed Streaming for Apache Kafka \(Amazon MSK\)](#)
- [Amazon QuickSight](#)
- [Amazon Redshift](#)
- [AWS Resource Access Manager \(AWS RAM\)](#)
- [Amazon SageMaker](#)
- [AWS Secrets Manager](#)
- [Amazon Simple Storage Service \(Amazon S3\)](#)

Amazon DataZone オプションは [Amazon EventBridge](#)も使用します。

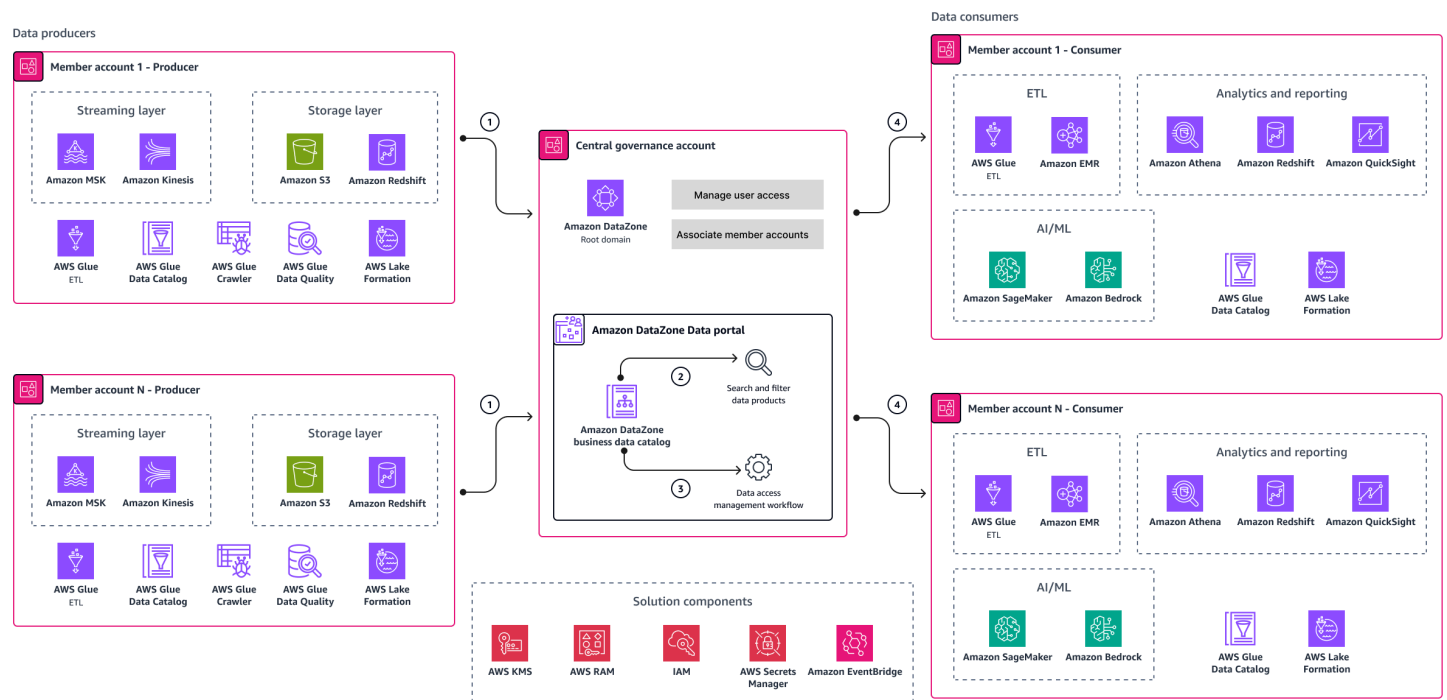
data.all および AWS Lake Formation オプションでは、次の AWS のサービス および リソースも使用します。

- [Amazon API Gateway](#)
- [AWS CloudFormation](#)
- [Amazon Cognito](#)
- [AWS Lambda](#)
- [AWS Systems Manager パラメータストア](#)
- [AWS WAF](#)

実装 AWS のサービス で使用する は、組織の要件によって異なる場合があります。

Amazon DataZone

フルマネージドサービスを使用する場合は、Amazon を使用して組織のデータメッシュ DataZone を実装することを検討してください。Amazon DataZone は、オンプレミス、およびサードパーティーのソースに保存されたデータをカタログ化、検出 AWS、共有、管理するためのデータ管理サービスです。次の図は、Amazon に基づくデータメッシュリファレンスアーキテクチャを示しています DataZone。

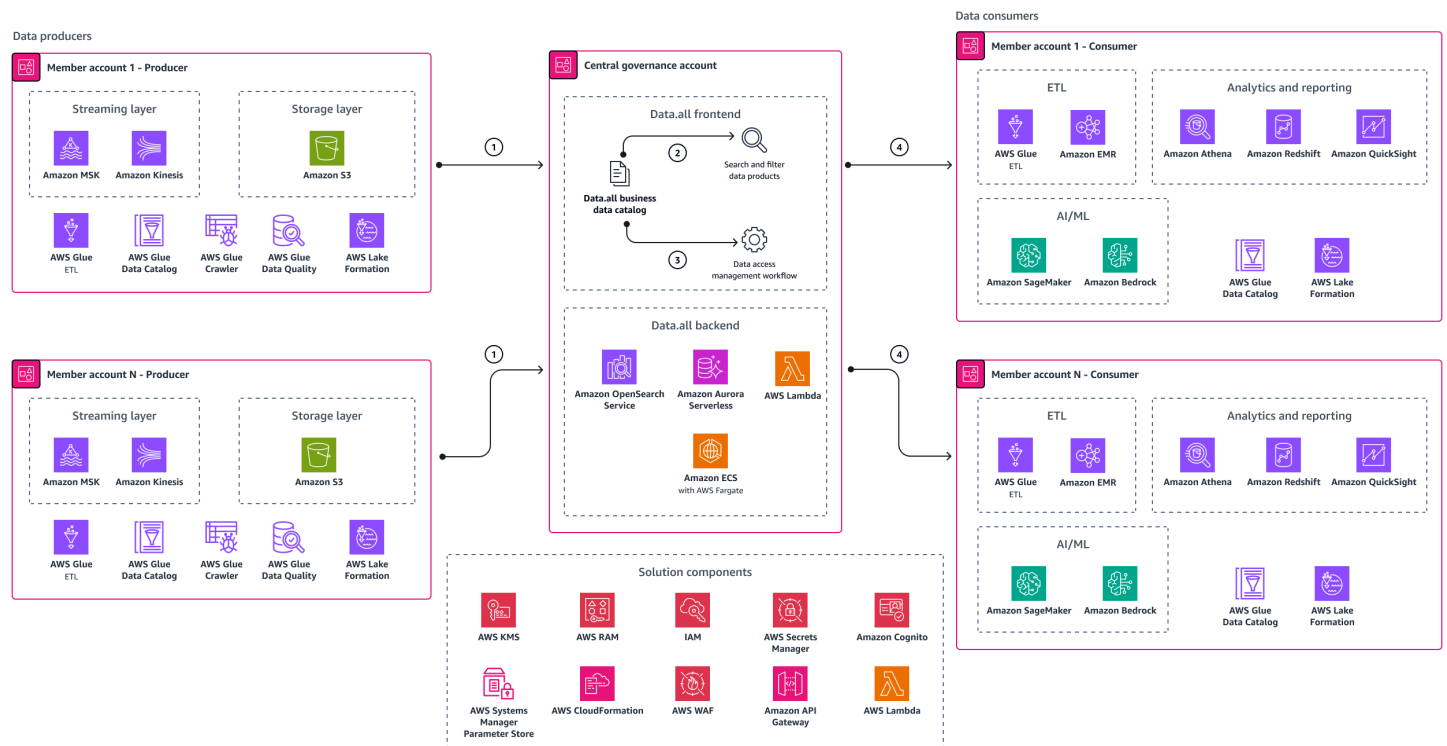


リファレンスアーキテクチャでは、メンバーアカウントはデータドメインに属します。データプロデューサーとデータコンシューマーにグループ化されます。アーキテクチャ図には、次のコンポーネントが含まれています。

1. データプロデューサーは、Amazon データポータルが提供するビジネスカタログに DataZone データ製品を発行します。データポータルは中央ガバナンスアカウントでホストされます。
2. データコンシューマー (ユーザー) は、認証情報またはシングルサインオン認証情報を使用してデータポータルにログインします AWS 。キーワードを使用してカタログを参照し、目的のデータ製品を検索できます。検索結果をフィルタリングできます。
3. コンシューマーチームに属するデータユーザーが関心のあるデータ製品を見つけたら、データへのアクセスをリクエストできます。Amazon DataZone には、データ所有者がリクエストの確認と承認に使用するアクセス管理ワークフローが組み込まれています。
4. データコンシューマーチームは、データを使用して、人工知能と機械学習 (AI/ML)、分析とレポート、抽出、変換、ロード (ETL) のユースケースを強化できます。

Data.all

オープンソースを理解し、独自のソリューションを構築および管理したい場合は、[data.all](#) などのオープンソースフレームワークの使用を検討してください。Data.all は、さまざまなユーザー間のコラボレーションをサポートする最新のデータマーケットプレイスです。Data.all はデータ検出、共有、きめ細かなデータアクセス管理を簡素化し、ビルダーはデータと分析サービスの AWS ポートフォリオを使用します。次の図は、data.all に基づくデータメッシュリファレンスアーキテクチャを示しています。

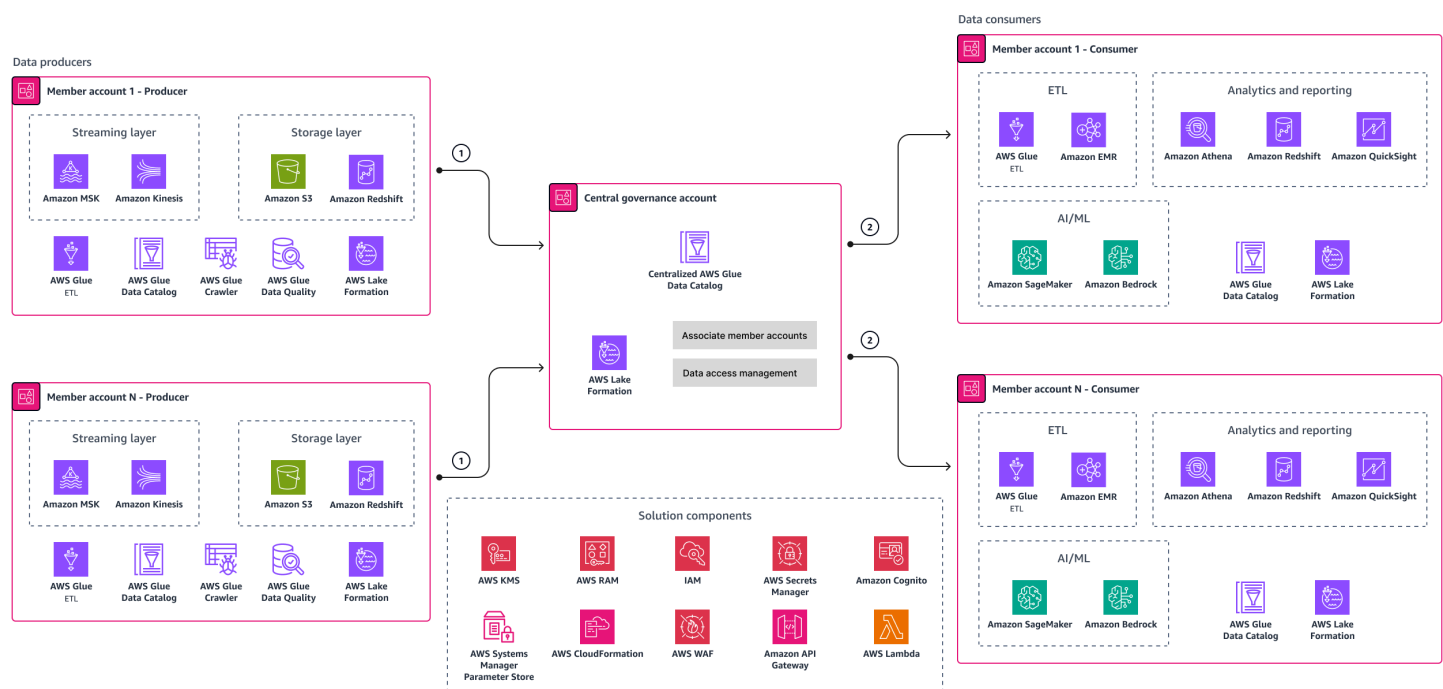


アーキテクチャ図には、次のコンポーネントが含まれています。

1. データプロデューサーは、data.all フロントエンドによって提供されるカタログにデータ製品を発行します。data.all のフロントエンドとバックエンドは、中央ガバナンスアカウントでホストされます。
2. データコンシューマー (ユーザー) は、シングルサインオンまたは Amazon Cognito 認証情報を使用して data.all フロントエンドにログインします。カタログを参照し、目的のデータ製品を検索できます。検索結果をフィルタリングできます。
3. コンシューマーチームに属するデータユーザーが関心のあるデータ製品を見つけたら、データへのアクセスをリクエストできます。Data.all には、データ所有者がアクセスリクエストの確認と承認に使用するアクセス管理ワークフローが組み込まれています。
4. コンシューマーチームはデータを使用して、AI/ML、分析とレポート、ETL ユースケースを強化できます。

AWS Lake Formation

カスタムデータメッシュソリューションをゼロから構築して管理する場合は、 の使用を検討してください AWS Lake Formation。Lake Formation は、分析と機械学習のためにデータを一元管理、保護、グローバルに共有するのに役立ちます。次の図は、Lake Formation に基づくデータメッシュリファレンスアーキテクチャを示しています。



アーキテクチャ図には、次のコンポーネントが含まれています。

1. データプロデューサーは、中央ガバナンス account. AWS Lake Formation manages AWS Glue Data Catalog の でデータ製品を公開し、中央 Data Catalog のエンティティへのアクセスを管理します。
2. アクセスが許可されると、コンシューマーチームはデータを使用して AI/ML、分析とレポート、ETL ユースケースを強化できます。

結論

このガイドでは、データメッシュなどの分散型データソリューションアプローチに関する考慮事項を紹介しました。でデータメッシュベースのデータソリューションを構築するのに役立つ戦略について説明しました AWS。

- 開始するには、データソリューションのビジョンを組織のビジョンと戦略に合わせる必要があります。次に、Data Mesh Strategy Framework を使用してデータメッシュジャーニーを高速化します。さらに、デリバリーアプローチをスケールするための適切なチームやペルソナがあることを確認してください。新しいデータメッシュ戦略をサポートするために、は組織のニーズに合わせて複数のサービス AWS を提供します。
- データメッシュの概念、[Amazon DataZone](#)、[data.all](#)、および [データメッシュについて理解するには、「リソース」セクションを参照してくださいAWS Lake Formation](#)。 <https://data-dot-all.github.io/dataall/>
- 以下のワークショップで実践的な経験を積んでください。
 - [AWS 最新のデータアーキテクチャイマージョンデー](#)
 - [で Data Mesh を構築する AWS](#)
- データメッシュ戦略に関するガイダンスを提供できる[AWS エキスパート](#) に連絡してください。

リソース

- [Amazon DataZone](#)
- [Data.all](#)
- [AWS Lake Formation](#)
- [Data Mesh: データ駆動型の値を大規模に配信する](#)
- [チームトポロジ: 高速フローのためのビジネスチームとテクノロジーチームの編成](#)
- [アーキテクトしましょう。データメッシュの設計 \(ブログ記事\)](#)
- [会社の目標 AWS をサポートするデータ戦略の作成 \(AWS 規範ガイド戦略\)](#)
- [医療データ戦略のモダナイズ \(AWS 規範的ガイド戦略\)](#)

ドキュメント履歴

以下の表は、本ガイドの重要な変更点について説明したものです。今後の更新に関する通知を受け取る場合は、[RSS フィード](#) をサブスクライブできます。

変更	説明	日付
初版発行	—	2024 年 4 月 16 日

AWS 規範ガイド用語集

以下は、AWS 規範ガイドが提供する戦略、ガイド、パターンで一般的に使用される用語です。エントリを提案するには、用語集の最後のフィードバックの提供リンクを使用します。

数字

7 Rs

アプリケーションをクラウドに移行するための 7 つの一般的な移行戦略。これらの戦略は、ガートナーが 2011 年に特定した 5 Rs に基づいて構築され、以下で構成されています。

- リファクタリング/アーキテクチャの再設計 — クラウドネイティブ特徴を最大限に活用して、俊敏性、パフォーマンス、スケーラビリティを向上させ、アプリケーションを移動させ、アーキテクチャを変更します。これには、通常、オペレーティングシステムとデータベースの移植が含まれます。例: オンプレミスの Oracle データベースを Amazon Aurora PostgreSQL 互換エディションに移行します。
- リプラットフォーム (リフトアンドリシェイプ) – アプリケーションをクラウドに移行し、クラウド機能を活用するためにある程度の最適化を導入します。例: オンプレミスの Oracle データベースをの Oracle 用 Amazon Relational Database Service (Amazon RDS) に移行します AWS クラウド。
- 再購入 (ドロップアンドショップ) — 通常、従来のライセンスから SaaS モデルに移行して、別の製品に切り替えます。例: 顧客関係管理 (CRM) システムを Salesforce.com に移行します。
- リホスト (リフトアンドシフト) — クラウド機能を活用するための変更を加えずに、アプリケーションをクラウドに移行します。例: オンプレミスの Oracle データベースをの EC2 インスタンスで Oracle に移行します AWS クラウド。
- 再配置 (ハイパーバイザーレベルのリフトアンドシフト) – 新しいハードウェアを購入したり、アプリケーションを書き換えたり、既存の運用を変更したりすることなく、インフラストラクチャをクラウドに移行できます。サーバーをオンプレミスプラットフォームから同じプラットフォームのクラウドサービスに移行します。例: を移行する Microsoft Hyper-V へのアプリケーション AWS。
- 保持 (再アクセス) — アプリケーションをお客様のソース環境で保持します。これには、主要なリファクタリングを必要とするアプリケーションや、お客様がその作業を後日まで延期したいアプリケーション、およびそれら移行するためのビジネス上の正当性がないため、お客様が保持するレガシーアプリケーションなどがあります。
- 使用停止 — お客様のソース環境で不要になったアプリケーションを停止または削除します。

A

ABAC

[属性ベースのアクセスコントロール](#) を参照してください。

抽象化されたサービス

「[マネージドサービス](#)」を参照してください。

ACID

[原子性、一貫性、分離、耐久性](#) を参照してください。

アクティブ - アクティブ移行

(双方向レプリケーションツールまたは二重書き込み操作を使用して) ソースデータベースとターゲットデータベースを同期させ、移行中に両方のデータベースが接続アプリケーションからのトランザクションを処理するデータベース移行方法。この方法では、1 回限りのカットオーバーの必要がなく、管理された小規模なバッチで移行できます。柔軟性がありますが、[アクティブ/パッシブ移行](#)よりも多くの作業が必要です。

アクティブ - パッシブ移行

ソースデータベースとターゲットデータベースを同期させながら、データがターゲットデータベースにレプリケートされている間、接続しているアプリケーションからのトランザクションをソースデータベースのみで処理するデータベース移行の方法。移行中、ターゲットデータベースはトランザクションを受け付けません。

集計関数

行のグループで動作し、グループの単一の戻り値を計算SQLします。集計関数の例には、SUMおよびMAXが含まれます。

AI

[人工知能](#) を参照してください。

AIOps

[人工知能オペレーション](#) を参照してください。

匿名化

データセット内の個人情報を完全に削除するプロセス。匿名化は個人のプライバシー保護に役立ちます。匿名化されたデータは、もはや個人データとは見なされません。

アンチパターン

繰り返し起こる問題に対して頻繁に用いられる解決策で、その解決策が逆効果であったり、効果がなかったり、代替案よりも効果が低かったりするもの。

アプリケーションコントロール

マルウェアからシステムを保護するために、承認されたアプリケーションのみを使用できるようにするセキュリティアプローチ。

アプリケーションポートフォリオ

アプリケーションの構築と維持にかかるコスト、およびそのビジネス価値を含む、組織が使用する各アプリケーションに関する詳細情報の集まり。この情報は、[ポートフォリオの検出と分析プロセス](#)の需要要素であり、移行、モダナイズ、最適化するアプリケーションを特定し、優先順位を付けるのに役立ちます。

人工知能 (AI)

コンピューティングテクノロジーを使用し、学習、問題の解決、パターンの認識など、通常は人間に関連づけられる認知機能の実行に特化したコンピュータサイエンスの分野。詳細については、「[人工知能 \(AI\) とは何ですか?](#)」を参照してください。

人工知能オペレーション (AIOps)

機械学習技術を使用して運用上の問題を解決し、運用上のインシデントと人の介入を減らし、サービス品質を向上させるプロセス。移行戦略で AWS がどのように AIOps 使用されるかの詳細については、「[オペレーション統合ガイド](#)」を参照してください。

非対称暗号化

暗号化用のパブリックキーと復号用のプライベートキーから成る 1 組のキーを使用した、暗号化のアルゴリズム。パブリックキーは復号には使用されないため共有しても問題ありませんが、プライベートキーの利用は厳しく制限する必要があります。

原子性、一貫性、分離、耐久性 (ACID)

エラー、停電、その他の問題が発生した場合でも、データベースのデータ有効性と運用上の信頼性を保証する一連のソフトウェアプロパティ。

属性ベースのアクセスコントロール (ABAC)

部署、役職、チーム名など、ユーザーの属性に基づいてアクセス許可をきめ細かく設定する方法。詳細については、AWS Identity and Access Management (IAM) ドキュメントの[ABAC 「」の AWS 「」](#)を参照してください。

信頼できるデータソース

最も信頼性のある情報源とされるデータのプライマリーバージョンを保存する場所。匿名化、編集、仮名化など、データを処理または変更する目的で、信頼できるデータソースから他の場所にデータをコピーすることができます。

アベイラビリティゾーン

他のアベイラビリティゾーンの障害から AWS リージョン 隔離され、同じリージョン内の他のアベイラビリティゾーンへの安価で低レイテンシーのネットワーク接続を提供する 内の別の場所。

AWS クラウド導入フレームワーク (AWS CAF)

組織がクラウドへの移行を成功させるための効率的かつ効果的な計画を策定 AWS するのに役立つ、のガイドラインとベストプラクティスのフレームワークです。AWS CAF は、ビジネス、人材、ガバナンス、プラットフォーム、セキュリティ、運用という 6 つの重点分野にガイダンスをまとめています。ビジネス、人材、ガバナンスの観点では、ビジネススキルとプロセスに重点を置き、プラットフォーム、セキュリティ、オペレーションの視点は技術的なスキルとプロセスに焦点を当てています。例えば、人材の観点では、人事 (HR)、人材派遣機能、および人材管理を扱うステークホルダーを対象としています。この観点から、AWS CAFは、クラウド導入を成功させるための準備に役立つ人材開発、トレーニング、コミュニケーションに関するガイダンスを提供します。詳細については、[AWS CAFウェブサイト](#)と[AWS CAFホワイトペーパー](#)を参照してください。

AWS ワークロード認定フレームワーク (AWS WQF)

データベース移行ワークロードを評価し、移行戦略を推奨し、作業見積もりを提供するツール。AWS WQF は AWS Schema Conversion Tool (AWS SCT) に含まれています。データベーススキーマとコードオブジェクト、アプリケーションコード、依存関係、およびパフォーマンス特性を分析し、評価レポートを提供します。

B

不正なボット

個人または組織に混乱または害を与えることを目的とした[ボット](#)。

BCP

[事業継続計画](#) を参照してください。

動作グラフ

リソースの動作とインタラクションを経時的に示した、一元的なインタラクティブビュー。Amazon Detective で動作グラフを使用して、失敗したログオン試行、疑わしいAPI呼び出し、および同様のアクションを調べることができます。詳細については、Detective ドキュメントの [Data in a behavior graph](#) を参照してください。

ビッグエンディアンシステム

最上位バイトを最初に格納するシステム。 [「endianness」](#) も参照してください。

二項分類

バイナリ結果 (2 つの可能なクラスのうちの一つ) を予測するプロセス。例えば、お客様の機械学習モデルで「この E メールはスパムですか、それともスパムではありませんか」などの問題を予測する必要があるかもしれません。または「この製品は書籍ですか、車ですか」などの問題を予測する必要があるかもしれません。

ブルームフィルター

要素がセットのメンバーであるかどうかをテストするために使用される、確率的でメモリ効率の高いデータ構造。

ブルー/グリーンデプロイ

2 つの別々の環境を作成するデプロイ戦略。現在のアプリケーションバージョンは 1 つの環境 (青) で実行し、新しいアプリケーションバージョンは他の環境 (緑) で実行します。この戦略は、最小限の影響で迅速にロールバックするのに役立ちます。

ポット

インターネット経由で自動タスクを実行し、人間のアクティビティやインタラクションをシミュレートするソフトウェアアプリケーション。インターネット上の情報をインデックス化するウェブクロウラーなど、一部のポットは有用または有益です。悪質なポットと呼ばれる他のポットの中には、個人や組織に混乱や害を与えることを意図したものもあります。

ポットネット

[マルウェア](#) に感染し、[ポット](#) ハーダーまたはポットオペレーターと呼ばれる 1 つの当事者によって制御されているポットのネットワーク。ポットネットは、ポットとその影響をスケールするための最もよく知られているメカニズムです。

ブランチ

コードリポジトリに含まれる領域。リポジトリに最初に作成するブランチは、メインブランチといます。既存のブランチから新しいブランチを作成し、その新しいブランチで機能を開発した

り、バグを修正したりできます。機能を構築するために作成するブランチは、通常、機能ブランチと呼ばれます。機能をリリースする準備ができたなら、機能ブランチをメインブランチに統合します。詳細については、[「ブランチについて」](#) (GitHub ドキュメント) を参照してください。

ブレイクグラスアクセス

例外的な状況では、承認されたプロセスを通じて、ユーザーが AWS アカウント 通常アクセス許可を持たないにアクセスするための簡単な手段を提供します。詳細については、Well-Architected [ガイド](#) の「[ブレイクグラス手順の実装](#)」インジケータを参照してください。

AWS

ブラウンフィールド戦略

環境の既存インフラストラクチャ。システムアーキテクチャにブラウンフィールド戦略を導入する場合、現在のシステムとインフラストラクチャの制約に基づいてアーキテクチャを設計します。既存のインフラストラクチャを拡張している場合は、ブラウンフィールド戦略と[グリーンフィールド](#)戦略を融合させることもできます。

バッファキャッシュ

アクセス頻度が最も高いデータが保存されるメモリ領域。

ビジネス能力

価値を生み出すためにビジネスが行うこと (営業、カスタマーサービス、マーケティングなど)。マイクロサービスのアーキテクチャと開発の決定は、ビジネス能力によって推進できます。詳細については、ホワイトペーパー [AWSでのコンテナ化されたマイクロサービスの実行](#) の [ビジネス機能を中心に組織化](#) セクションを参照してください。

事業継続計画 (BCP)

大規模移行など、中断を伴うイベントが運用に与える潜在的な影響に対処し、ビジネスを迅速に再開できるようにする計画。

C

CAF

[AWS Cloud Adoption Framework](#) を参照してください。

Canary のデプロイ

エンドユーザーへのバージョンのスローリリースと増分リリース。自信が持てば、新しいバージョンをデプロイし、現在のバージョン全体を置き換えます。

CCoE

[Cloud Center of Excellence](#) を参照してください。

CDC

[データキャプチャの変更](#) を参照してください。

データキャプチャの変更 (CDC)

データソース (データベーステーブルなど) の変更を追跡し、その変更に関するメタデータを記録するプロセス。は、同期を維持するために、ターゲットシステムの変更を監査したりレプリケートしたりするなど、CDCさまざまな目的で使用できます。

カオスエンジニアリング

障害や破壊的なイベントを意図的に導入して、システムの耐障害性をテストします。[AWS Fault Injection Service \(AWS FIS \)](#) を使用して、AWS ワークロードに負荷をかけ、そのレスポンスを評価する実験を実行できます。

CI/CD

[継続的統合と継続的配信](#) を参照してください。

分類

予測を生成するのに役立つ分類プロセス。分類問題の機械学習モデルは、離散値を予測します。離散値は、常に互いに区別されます。例えば、モデルがイメージ内に車があるかどうかを評価する必要がある場合があります。

クライアント側の暗号化

ターゲットが AWS のサービス 受信する前に、データをローカルで暗号化します。

Cloud Center of Excellence (CCoE)

クラウドのベストプラクティスの作成、リソースの移動、移行のタイムラインの確立、大規模変革を通じて組織をリードするなど、組織全体のクラウド導入の取り組みを推進する学際的なチーム。詳細については、AWS クラウド エンタープライズ戦略ブログの[CCoE投稿](#)を参照してください。

クラウドコンピューティング

リモートデータストレージと IoT デバイス管理に通常使用されるクラウドテクノロジー。クラウドコンピューティングは、一般的に[エッジコンピューティング](#)テクノロジーに接続されています。

クラウド運用モデル

IT 組織において、1 つ以上のクラウド環境を構築、成熟、最適化するために使用される運用モデル。詳細については、[「クラウド運用モデルの構築」](#) を参照してください。

導入のクラウドステージ

組織が に移行するときに通常実行する 4 つのフェーズ AWS クラウド :

- プロジェクト — 概念実証と学習を目的として、クラウド関連のプロジェクトをいくつか実行する
- 基盤 — クラウド導入を拡大するための基盤投資 (ランディングゾーンの作成、 の定義CCoE、オペレーションモデルの確立など)
- 移行 — 個々のアプリケーションの移行
- 再発明 — 製品とサービスの最適化、クラウドでのイノベーション

これらのステージは、AWS クラウド エンタープライズ戦略ブログのブログ記事 [「クラウドファーストへのジャーニー」](#) と [「導入のステージ」](#) で、Stephen Orban によって定義されました。AWS 移行戦略との関連性については、[「移行準備ガイド」](#) を参照してください。

CMDB

[設定管理データベース](#) を参照してください。

コードリポジトリ

ソースコードやその他の資産 (ドキュメント、サンプル、スクリプトなど) が保存され、バージョン管理プロセスを通じて更新される場所。一般的なクラウドリポジトリには、GitHub または が含まれます AWS CodeCommit。コードの各バージョンはブランチと呼ばれます。マイクロサービスの構造では、各リポジトリは 1 つの機能専用です。1 つの CI/CD パイプラインで複数のリポジトリを使用できます。

コールドキャッシュ

空である、または、かなり空きがある、もしくは、古いデータや無関係なデータが含まれているバッファキャッシュ。データベースインスタンスはメインメモリまたはディスクから読み取る必要があり、バッファキャッシュから読み取るよりも時間がかかるため、パフォーマンスに影響します。

コールドデータ

めったにアクセスされず、通常は過去のデータです。この種類のデータをクエリする場合、通常は低速なクエリでも問題ありません。このデータを低パフォーマンスで安価なストレージ階層またはクラスに移動すると、コストを削減することができます。

コンピュータビジョン (CV)

機械学習を使用して、デジタル画像や動画などのビジュアル形式から情報を分析および抽出する [AI](#) の分野。例えば、はオンプレミスのカメラネットワークに CV を追加するデバイス AWS Panorama を提供し、Amazon SageMaker は CV の画像処理アルゴリズムを提供します。

設定ドリフト

ワークロードの場合、設定は想定された状態から変更されます。ワークロードが非準拠になる可能性があり、通常は段階的で意図しないものです。

設定管理データベース (CMDB)

データベースとその IT 環境 (ハードウェアとソフトウェアの両方のコンポーネントとその設定を含む) に関する情報を保存、管理するリポジトリ。通常、移行の CMDB ポートフォリオ検出および分析段階でのデータを使用します。

コンフォーマンスパック

コンプライアンスとセキュリティチェックをカスタマイズするためにアセンブルできる AWS Config ルールと修復アクションのコレクション。YAML テンプレートを使用して、コンフォーマンスパックを AWS アカウント および リージョン、または組織全体に単一のエンティティとしてデプロイできます。詳細については、AWS Config ドキュメントの [「コンフォーマンスパック」](#) を参照してください。

継続的インテグレーションと継続的デリバリー (CI/CD)

ソフトウェアリリースプロセスのソース、ビルド、テスト、ステージング、本番の各ステージを自動化するプロセス。CI/CD は一般的にパイプラインと呼ばれます。プロセスの自動化、生産性の向上、コード品質の向上、配信の加速化を可能にします。詳細については、[「継続的デリバリーの利点」](#) を参照してください。CD は継続的デプロイ (Continuous Deployment) の略語でもあります。詳細については [「継続的デリバリーと継続的なデプロイ」](#) を参照してください。

CV

[「コンピュータビジョン」](#) を参照してください。

D

保管中のデータ

ストレージ内にあるデータなど、常に自社のネットワーク内にあるデータ。

データ分類

ネットワーク内のデータを重要度と機密性に基づいて識別、分類するプロセス。データに適した保護および保持のコントロールを判断する際に役立つため、あらゆるサイバーセキュリティのリスク管理戦略において重要な要素です。データ分類は、AWS Well-Architected フレームワークのセキュリティ柱のコンポーネントです。詳細については、[データ分類](#)を参照してください。

データドリフト

実稼働データと ML モデルのトレーニングに使用されたデータとの間に有意な差異が生じたり、入力データが時間の経過と共に有意に変化したりすることです。データドリフトは、ML モデル予測の全体的な品質、精度、公平性を低下させる可能性があります。

転送中のデータ

ネットワーク内 (ネットワークリソース間など) を活発に移動するデータ。

データメッシュ

一元的な管理とガバナンスで分散された分散データ所有権を提供するアーキテクチャフレームワーク。

データ最小化

厳密に必要なデータのみを収集し、処理するという原則。でデータ最小化を実践 AWS クラウドすることで、プライバシーリスク、コスト、分析のカーボンフットプリントを削減できます。

データ境界

AWS 環境内の一連の予防ガードレール。信頼された ID のみが、期待されるネットワークから信頼されたリソースにアクセスできるようにします。詳細については、[「でデータ境界を構築する AWS」](#)を参照してください。

データの前処理

raw データをお客様の機械学習モデルで簡単に解析できる形式に変換すること。データの前処理とは、特定の列または行を削除して、欠落している、矛盾している、または重複する値に対処することを意味します。

データ出所

データの生成、送信、保存の方法など、データのライフサイクル全体を通じてデータの出所と履歴を追跡するプロセス。

データ件名

データを収集、処理している個人。

データウェアハウス

分析などのビジネスインテリジェンスをサポートするデータ管理システム。データウェアハウスには、通常、大量の履歴データが含まれ、クエリや分析に使用されます。

データベース定義言語 (DDL)

データベース内のテーブルやオブジェクトの構造を作成または変更するためのステートメントまたはコマンド。

データベース操作言語 (DML)

データベース内の情報を変更 (挿入、更新、削除) するためのステートメントまたはコマンド。

DDL

[データベース定義言語](#) を参照してください。

ディープアンサンブル

予測のために複数の深層学習モデルを組み合わせる。ディープアンサンブルを使用して、より正確な予測を取得したり、予測の不確実性を推定したりできます。

ディープラーニング

人工ニューラルネットワークの複数層を使用して、入力データと対象のターゲット変数の間のマッピングを識別する機械学習サブフィールド。

defense-in-depth

一連のセキュリティメカニズムとコントロールをコンピュータネットワーク全体に層状に重ねて、ネットワークとその内部にあるデータの機密性、整合性、可用性を保護する情報セキュリティの手法。この戦略をに採用する場合 AWS、リソースの保護に役立つように、AWS Organizations 構造のさまざまなレイヤーに複数のコントロールを追加します。例えば、defense-in-depth アプローチでは、多要素認証、ネットワークセグメンテーション、暗号化を組み合わせることができます。

委任管理者

では AWS Organizations、互換性のあるサービスが AWS メンバーアカウントを登録して組織のアカウントを管理し、そのサービスのアクセス許可を管理できます。このアカウントを、そのサービスの委任管理者と呼びます。詳細、および互換性のあるサービスの一覧は、AWS Organizations ドキュメントの[AWS Organizations で使用できるサービス](#)を参照してください。

デプロイメント

アプリケーション、新機能、コードの修正をターゲットの環境で利用できるようにするプロセス。デプロイでは、コードベースに変更を施した後、アプリケーションの環境でそのコードベースを構築して実行します。

開発環境

[環境](#) を参照してください。

検出管理

イベントが発生したときに、検出、ログ記録、警告を行うように設計されたセキュリティコントロール。これらのコントロールは副次的な防衛手段であり、実行中の予防的コントロールをすり抜けたセキュリティイベントをユーザーに警告します。詳細については、Implementing security controls on AWSの[Detective controls](#)を参照してください。

開発バリューストリームマッピング (DVSM)

ソフトウェア開発ライフサイクルのスピードと品質に悪影響を及ぼす制約を特定し、優先順位を付けるために使用されるプロセス。DVSM は、リーンな製造プラクティス用に最初に設計されたバリューストリームマッピングプロセスを拡張します。ソフトウェア開発プロセスを通じて価値を創造し、動かすために必要なステップとチームに焦点を当てています。

デジタルツイン

建物、工場、産業機器、生産ラインなど、現実世界のシステムを仮想的に表現したものです。デジタルツインは、予知保全、リモートモニタリング、生産最適化をサポートします。

ディメンションテーブル

[スタースキーマ](#) では、ファクトテーブル内の量的データに関するデータ属性を含む小さなテーブル。ディメンションテーブル属性は通常、テキストフィールドまたはテキストのように動作する離散番号です。これらの属性は、クエリの制約、フィルタリング、結果セットのラベル付けに一般的に使用されます。

ディザスタ

ワークロードまたはシステムが、導入されている主要な場所でのビジネス目標の達成を妨げるイベント。これらのイベントは、自然災害、技術的障害、または意図しない設定ミスやマルウェア攻撃などの人間の行動の結果である場合があります。

ディザスタリカバリ (DR)

[災害によるダウンタイムとデータ損失を最小限に抑えるために使用する戦略とプロセス](#)。詳細については、「[Well-Architected フレームワーク](#)」の「[でのワークロードのディザスタリカバリ](#)」[AWS: クラウドでのリカバリ](#)」を参照してください。AWS

DML

[データベース操作言語](#) を参照してください。

ドメイン駆動型設計

各コンポーネントが提供している変化を続けるドメイン、またはコアビジネス目標にコンポーネントを接続して、複雑なソフトウェアシステムを開発するアプローチ。この概念は、エリック・エヴァンスの著書、Domain-Driven Design: Tackling Complexity in the Heart of Software (ドメイン駆動設計:ソフトウェアの中心における複雑さへの取り組み) で紹介されています (ポストン: Addison-Wesley Professional、2003)。ストラングラーの fig パターンでドメイン駆動設計を使用する方法については、「[従来の Microsoft のモダナイズ](#)」を参照してくださいASP。NET (ASMX) コンテナと Amazon API Gateway を使用してウェブサービスを段階的に更新する「」。

DR

[「ディザスタリカバリ」](#) を参照してください。

ドリフト検出

ベースライン設定からの偏差の追跡。例えば、AWS CloudFormation を使用して[システムリソースのドリフトを検出](#)したり、を使用して AWS Control Tower、ガバナンス要件のコンプライアンスに影響を与える[ランディングゾーンの変化を検出](#)したりできます。

DVSM

[「開発値ストリームマッピング」](#) を参照してください。

E

EDA

[「探索的データ分析」](#) を参照してください。

エッジコンピューティング

IoT ネットワークのエッジにあるスマートデバイスの計算能力を高めるテクノロジー。[クラウドコンピューティング](#) と比較すると、エッジコンピューティングは通信レイテンシーを短縮し、レスポンス時間を向上させることができます。

暗号化

人間が読み取り可能なプレーンテキストデータを暗号文に変換するコンピューティングプロセス。

暗号化キー

暗号化アルゴリズムが生成した、ランダム化されたビットからなる暗号文字列。キーの長さは決まっておらず、各キーは予測できないように、一意になるように設計されています。

エンディアン

コンピュータメモリにバイトが格納される順序。ビッグエンディアンシステムでは、最上位バイトが最初に格納されます。リトルエンディアンシステムでは、最下位バイトが最初に格納されます。

エンドポイント

[「サービスエンドポイント」](#)を参照してください。

エンドポイントサービス

仮想プライベートクラウド (VPC) でホストして他のユーザーと共有できるサービス。を使用してエンドポイントサービスを作成し AWS PrivateLink、他の AWS アカウント または AWS Identity and Access Management (IAM) プリンシパルにアクセス許可を付与できます。これらのアカウントまたはプリンシパルは、インターフェイスエンドポイントを作成することでVPC、エンドポイントサービスにプライベートに接続できます。詳細については、Amazon Virtual Private Cloud (Amazon VPC) ドキュメントの[「エンドポイントサービスを作成する」](#)を参照してください。

エンタープライズリソースプランニング (ERP)

エンタープライズの主要なビジネスプロセス (会計、[MES](#)、プロジェクト管理など) を自動化および管理するシステム。

エンベロープ暗号化

暗号化キーを、別の暗号化キーを使用して暗号化するプロセス。詳細については、AWS Key Management Service (AWS KMS) ドキュメントの[「エンベロープ暗号化」](#)を参照してください。

環境

実行中のアプリケーションのインスタンス。クラウドコンピューティングにおける一般的な環境の種類は以下のとおりです。

- 開発環境 — アプリケーションのメンテナンスを担当するコアチームのみが利用できる、実行中のアプリケーションのインスタンス。開発環境は、上位の環境に昇格させる変更をテストするときに使用します。このタイプの環境は、テスト環境と呼ばれることもあります。
- 下位環境 — 初期ビルドやテストに使用される環境など、アプリケーションのすべての開発環境。
- 本番環境 — エンドユーザーがアクセスできる、実行中のアプリケーションのインスタンス。CI/CD パイプラインでは、本番環境が最後のデプロイ環境になります。
- 上位環境 — コア開発チーム以外のユーザーがアクセスできるすべての環境。これには、本番環境、本番前環境、ユーザー承認テスト環境などが含まれます。

エピック

アジャイル方法論で、お客様の作業の整理と優先順位付けに役立つ機能カテゴリ。エピックでは、要件と実装タスクの概要についてハイレベルな説明を提供します。例えば、AWS CAF セキュリティエピックには、アイデンティティとアクセスの管理、検出コントロール、インフラストラクチャのセキュリティ、データ保護、インシデント対応が含まれます。AWS 移行戦略のエピックの詳細については、[プログラム実装ガイド](#) を参照してください。

ERP

[「エンタープライズリソース計画」](#) を参照してください。

探索的データ分析 (EDA)

データセットを分析してその主な特性を理解するプロセス。お客様は、データを収集または集計してから、パターンの検出、異常の検出、および前提条件のチェックのための初期調査を実行します。EDA は、サマリー統計を計算し、データ視覚化を作成することで実行されます。

F

ファクトテーブル

[スタースキーマの中央テーブル](#)。ビジネスオペレーションに関する定量的なデータを保存します。通常、ファクトテーブルには 2 つのタイプの列が含まれます。つまり、メジャーを含む列と、ディメンションテーブルへの外部キーを含む列です。

フェイルファースト

開発ライフサイクルを短縮するために頻繁で段階的なテストを使用する哲学。これはアジャイルアプローチの重要な部分です。

障害分離境界

では AWS クラウド、アベイラビリティゾーン AWS リージョン、コントロールプレーン、データプレーンなどの境界が、障害の影響を制限し、ワークロードの耐障害性を向上させるのに役立ちます。詳細については、[AWS 「障害分離境界」](#)を参照してください。

機能ブランチ

[ブランチ](#) を参照してください。

特徴量

お客様が予測に使用する入力データ。例えば、製造コンテキストでは、特徴量は製造ラインから定期的にキャプチャされるイメージの可能性もあります。

特徴量重要度

モデルの予測に対する特徴量の重要性。これは通常、Shapley Additive Explanations (SHAP) や統合勾配など、さまざまな手法で計算できる数値スコアとして表されます。詳細については、[「を使用した機械学習モデルの解釈可能性AWS」](#)を参照してください。

機能変換

追加のソースによるデータのエンリッチ化、値のスケーリング、単一のデータフィールドからの複数の情報セットの抽出など、機械学習プロセスのデータを最適化すること。これにより、機械学習モデルはデータの恩恵を受けることができます。例えば、「2021-05-27 00:15:37」の日付を「2021年」、「5月」、「木」、「15」に分解すると、学習アルゴリズムがさまざまなデータコンポーネントに関連する微妙に異なるパターンを学習するのに役立ちます。

FGAC

[「きめ細かなアクセスコントロール」](#)を参照してください。

きめ細かなアクセスコントロール (FGAC)

複数の条件を使用してアクセス要求を許可または拒否すること。

フラッシュカット移行

段階的なアプローチを使用する代わりに、[変更データキャプチャ](#)による継続的なデータレプリケーションを使用して、可能な限り短時間でデータを移行するデータベース移行方法。目的はダウンタイムを最小限に抑えることです。

G

ジオブロッキング

[地理的制限](#) を参照してください。

地理的制限 (ジオブロッキング)

Amazon では CloudFront、特定の国のユーザーがコンテンツディストリビューションにアクセスできないようにするオプションです。アクセスを許可する国と禁止する国は、許可リストまたは禁止リストを使って指定します。詳細については、CloudFront ドキュメントの「[コンテンツの地理的分散の制限](#)」を参照してください。

Gitflow ワークフロー

下位環境と上位環境が、ソースコードリポジトリでそれぞれ異なるブランチを使用する方法。Gitflow ワークフローはレガシーと見なされ、[トランクベースのワークフロー](#)はモダンで望ましいアプローチです。

グリーンフィールド戦略

新しい環境に既存のインフラストラクチャが存在しないこと。システムアーキテクチャにグリーンフィールド戦略を導入する場合、既存のインフラストラクチャ (別名 [ブラウンフィールド](#)) との互換性の制約を受けることなく、あらゆる新しいテクノロジーを選択できます。既存のインフラストラクチャを拡張している場合は、ブラウンフィールド戦略とグリーンフィールド戦略を融合させることもできます。

ガードレール

組織全体のリソース、ポリシー、コンプライアンスを管理するのに役立つ大まかなルール (OUs)。予防ガードレールは、コンプライアンス基準に一致するようにポリシーを実施します。これらは、サービスコントロールポリシーとIAMアクセス許可の境界を使用して実装されます。検出ガードレールは、ポリシー違反やコンプライアンス上の問題を検出し、修復のためのアラートを発信します。これらは AWS Config、AWS Security Hub、Amazon GuardDuty、AWS Trusted Advisor Amazon Inspector、およびカスタム AWS Lambda チェックを使用して実装されます。

H

HA

[高可用性](#) を参照してください。

異種混在データベースの移行

別のデータベースエンジンを使用するターゲットデータベースへお客様の出典データベースの移行 (例えば、Oracle から Amazon Aurora)。異種間移行は通常、アーキテクチャの再設計作業の一部であり、スキーマの変換は複雑なタスクになる可能性があります。[AWS は、スキーマの変換に役立つ AWS SCTを提供します。](#)

ハイアベイラビリティ (HA)

課題や災害が発生した場合に、介入なしにワークロードを継続的に運用できること。HA システムは、自動的にフェイルオーバーし、一貫して高品質のパフォーマンスを提供し、パフォーマンスへの影響を最小限に抑えながらさまざまな負荷や障害を処理するように設計されています。

ヒストリアンのモダナイゼーション

製造業のニーズによりよく応えるために、オペレーションテクノロジー (OT) システムをモダナイズし、アップグレードするためのアプローチ。ヒストリアンは、工場内のさまざまなソースからデータを収集して保存するために使用されるデータベースの一種です。

同種データベースの移行

ソースデータベースを、同じデータベースエンジンを共有するターゲットデータベースに移行する (Microsoft SQL Server から Amazon RDS for SQL Server など)。同種間移行は、通常、リホストまたはリプラットフォーム化の作業の一部です。ネイティブデータベースユーティリティを使用して、スキーマを移行できます。

ホットデータ

リアルタイムデータや最近の翻訳データなど、頻繁にアクセスされるデータ。通常、このデータには高速なクエリ応答を提供する高性能なストレージ階層またはクラスが必要です。

ホットフィックス

本番環境の重大な問題を修正するために緊急で配布されるプログラム。緊急性のため、通常、ホットフィックスは一般的な DevOps リリースワークフローの外部で行われます。

ハイパーケア期間

カットオーバー直後、移行したアプリケーションを移行チームがクラウドで管理、監視して問題に対処する期間。通常、この期間は 1~4 日です。ハイパーケア期間が終了すると、アプリケーションに対する責任は一般的に移行チームからクラウドオペレーションチームに移ります。

I

IaaS

[「Infrastructure as Code」](#) を参照してください。

ID ベースのポリシー

AWS クラウド 環境内のアクセス許可を定義する 1 つ以上の IAM プリンシパルにアタッチされたポリシー。

アイドル状態のアプリケーション

90 日間の平均使用量 CPU とメモリ使用量が 5~20% のアプリケーション。移行プロジェクトでは、これらのアプリケーションを廃止するか、オンプレミスに保持するのが一般的です。

IIoT

[「産業用モノのインターネット」](#) を参照してください。

イミュータブルインフラストラクチャ

既存のインフラストラクチャを更新、パッチ適用、または変更する代わりに、本番稼働ワークロード用に新しいインフラストラクチャをデプロイするモデル。イミュータブルインフラストラクチャは、本質的に [ミュータブルインフラストラクチャ](#) よりも一貫性、信頼性、予測性に優れています。詳細については、AWS 「Well-Architected Framework」の [「イミュータブルインフラストラクチャのベストプラクティスを使用したデプロイ」](#) を参照してください。

インバウンド (インGRESS) VPC

AWS マルチアカウントアーキテクチャでは、VPC がアプリケーションの外部からネットワーク接続を受け入れ、検査し、ルーティングします。[AWS セキュリティリファレンスアーキテクチャ](#) では、アプリケーションとより広範なインターネット間の双方向インターフェイス VPCs を保護するために、インバウンド、アウトバウンド、および検査でネットワークアカウントを設定することをお勧めします。

増分移行

アプリケーションを 1 回ですべてカットオーバーするのではなく、小さい要素に分けて移行するカットオーバー戦略。例えば、最初は少数のマイクロサービスまたはユーザーのみを新しいシステムに移行する場合があります。すべてが正常に機能することを確認できたら、残りのマイクロサービスやユーザーを段階的に移行し、レガシーシステムを廃止できるようにします。この戦略により、大規模な移行に伴うリスクが軽減されます。

インダストリー 4.0

接続、リアルタイムデータ、オートメーション、分析、AI/ML の進歩を通じて、製造プロセスのモダナイゼーションを指すために 2016 年に [Klaus Schwab](#) によって導入された用語。

インフラストラクチャ

アプリケーションの環境に含まれるすべてのリソースとアセット。

Infrastructure as Code (IaC)

アプリケーションのインフラストラクチャを一連の設定ファイルを使用してプロビジョニングし、管理するプロセス。IaC は、新しい環境を再現可能で信頼性が高く、一貫性のあるものにするため、インフラストラクチャを一元的に管理し、リソースを標準化し、スケールを迅速に行えるように設計されています。

産業用モノのインターネット (IIoT)

製造、エネルギー、自動車、ヘルスケア、ライフサイエンス、農業などの産業部門におけるインターネットに接続されたセンサーやデバイスの使用。詳細については、[「産業用モノのインターネット \(IIoT\) デジタルトランスフォーメーション戦略の構築」](#)を参照してください。

検査 VPC

AWS マルチアカウントアーキテクチャでは、VPCs (同じまたは異なる 内の AWS リージョン)、インターネット、オンプレミスネットワーク間のネットワークトラフィックの検査VPCを管理する一元化されたです。[AWS セキュリティリファレンスアーキテクチャ](#)では、アプリケーションとより広範なインターネット間の双方向インターフェイスVPCsを保護するために、インバウンド、アウトバウンド、および検査でネットワークアカウントを設定することをお勧めします。

IoT

インターネットまたはローカル通信ネットワークを介して他のデバイスやシステムと通信する、センサーまたはプロセッサが組み込まれた接続済み物理オブジェクトのネットワーク。詳細については、[「IoT とは」](#)を参照してください。

解釈可能性

機械学習モデルの特性で、モデルの予測がその入力にどのように依存するかを人間が理解できる度合いを表します。詳細については、[「を使用した機械学習モデルの解釈可能性AWS」](#)を参照してください。

IoT

[「モノのインターネット」](#)を参照してください。

IT 情報ライブラリ (ITIL)

IT サービスを提供し、これらのサービスをビジネス要件に合わせるための一連のベストプラクティス。ITIL は、 の基盤を提供しますITSM。

IT サービス管理 (ITSM)

組織の IT サービスの設計、実装、管理、およびサポートに関連する活動。クラウドオペレーションとITSMツールの統合については、 [「オペレーション統合ガイド」](#) を参照してください。

ITIL

[「IT 情報ライブラリ」](#) を参照してください。

ITSM

[「IT サービス管理」](#) を参照してください。

L

ラベルベースのアクセスコントロール (LBAC)

ユーザーとデータ自体にそれぞれセキュリティラベル値が明示的に割り当てられている必須のアクセスコントロール (MAC) の実装。ユーザーセキュリティラベルとデータセキュリティラベルが交差する部分によって、ユーザーに表示される行と列が決まります。

ランディングゾーン

ランディングゾーンは、スケーラブルで安全な、適切に設計されたマルチアカウント AWS 環境です。これは、組織がセキュリティおよびインフラストラクチャ環境に自信を持ってワークロードとアプリケーションを迅速に起動してデプロイできる出発点です。ランディングゾーンの詳細については、 [安全でスケーラブルなマルチアカウント AWS 環境のセットアップ](#) を参照してください。

大規模な移行

300 台以上のサーバの移行。

LBAC

[「ラベルベースのアクセスコントロール」](#) を参照してください。

最小特権

タスクの実行には必要最低限の権限を付与するという、セキュリティのベストプラクティス。詳細については、IAMドキュメントの「[最小権限のアクセス許可を適用する](#)」を参照してください。

リフトアンドシフト

[7 Rs](#) を参照してください。

リトルエンディアンシステム

最下位バイトを最初に格納するシステム。[「endianness」](#) も参照してください。

下位環境

[環境](#) を参照してください。

M

機械学習 (ML)

パターン認識と学習にアルゴリズムと手法を使用する人工知能の一種。ML は、モノのインターネット (IoT) データなどの記録されたデータを分析して学習し、パターンに基づく統計モデルを生成します。詳細については、「[機械学習](#)」を参照してください。

メインブランチ

[ブランチ](#) を参照してください。

マルウェア

コンピュータのセキュリティまたはプライバシーを侵害するように設計されたソフトウェア。マルウェアは、コンピュータシステムを混乱させたり、機密情報を漏洩したり、不正アクセスを受けたりする可能性があります。マルウェアの例としては、ウイルス、ワーム、ランサムウェア、トロイの木馬、スパイウェア、キーロガーなどがあります。

マネージドサービス

AWS のサービスがインフラストラクチャレイヤー、オペレーティングシステム、プラットフォームを AWS 運用し、エンドポイントにアクセスしてデータを保存および取得します。Amazon Simple Storage Service (Amazon S3) と Amazon DynamoDB は、マネージドサービスの例です。これらは抽象化されたサービスとも呼ばれます。

製造実行システム (MES)

原材料を作業現場の最終製品に変換する生産プロセスを追跡、モニタリング、文書化、制御するためのソフトウェアシステム。

MAP

[「移行促進プログラム」](#)を参照してください。

メカニズム

ツールを作成し、ツールの採用を推進し、調整を行うために結果を検査する完全なプロセス。メカニズムは、動作中にそれ自体を強化して改善するサイクルです。詳細については、AWS「Well-Architected フレームワーク」の[「メカニズムの構築」](#)を参照してください。

メンバーアカウント

の組織の一部である管理アカウント AWS アカウント を除くすべての AWS Organizations。アカウントが組織のメンバーになることができるのは、一度に1つのみです。

MES

[製造実行システム](#)を参照してください。

メッセージキューイングテレメトリトランスポート (MQTT)

リソースに制約のある IoT デバイス用の、[パブリッシュ/サブスクライブ](#)パターンに基づく軽量 machine-to-machine (M2M) 通信プロトコル。

マイクロサービス

明確に定義された上で通信APIsし、通常は小規模な自給自足チームが所有する、小規模で独立したサービス。例えば、保険システムには、販売やマーケティングなどのビジネス機能、または購買、請求、分析などのサブドメインにマッピングするマイクロサービスが含まれる場合があります。マイクロサービスの利点には、俊敏性、柔軟なスケーリング、容易なデプロイ、再利用可能なコード、回復力などがあります。詳細については、[AWS「サーバーレスサービスを使用したマイクロサービスの統合」](#)を参照してください。

マイクロサービスアーキテクチャ

各アプリケーションプロセスをマイクロサービスとして実行する独立したコンポーネントを使用してアプリケーションを構築するアプローチ。これらのマイクロサービスは、軽量を使用して、明確に定義されたインターフェイスを介して通信しますAPIs。このアーキテクチャの各マイクロサービスは、アプリケーションの特定の機能に対する需要を満たすように更新、デプロイ、およ

びスケールリングできます。詳細については、[「でのマイクロサービスの実装 AWS」](#)を参照してください。

移行促進プログラム (MAP)

組織がクラウドに移行するための強力な運用基盤を構築し、移行の初期コストを相殺するのに役立つコンサルティングサポート、トレーニング、およびサービスを提供する AWS プログラム。MAP には、従来の移行を系統的な方法で実行するための移行方法論と、一般的な移行シナリオを自動化して高速化するための一連のツールが含まれています。

大規模な移行

アプリケーションポートフォリオの大部分を次々にクラウドに移行し、各ウェーブでより多くのアプリケーションを高速に移動させるプロセス。この段階では、以前の段階から学んだベストプラクティスと教訓を使用して、移行ファクトリー チーム、ツール、プロセスのうち、オートメーションとアジャイルデリバリーによってワークロードの移行を合理化します。これは、[AWS 移行戦略](#)の第3段階です。

移行ファクトリー

自動化された俊敏性のあるアプローチにより、ワークロードの移行を合理化する部門横断的なチーム。移行ファクトリーチームには、通常、オペレーション、ビジネスアナリストと所有者、移行エンジニア、デベロッパー、スプリントに携わる DevOps プロフェッショナルが含まれます。エンタープライズアプリケーションポートフォリオの20~50%は、ファクトリーのアプローチによって最適化できる反復パターンで構成されています。詳細については、このコンテンツセットの[移行ファクトリーに関する解説とCloud Migration Factory ガイド](#)を参照してください。

移行メタデータ

移行を完了するために必要なアプリケーションおよびサーバーに関する情報。移行パターンごとに、異なる一連の移行メタデータが必要です。移行メタデータの例には、ターゲットサブネット、セキュリティグループ、AWS アカウントなどがあります。

移行パターン

移行戦略、移行先、および使用する移行アプリケーションまたはサービスを詳述する、反復可能な移行タスク。例: AWS Application Migration Service EC2を使用して Amazon への移行をリホストします。

移行ポートフォリオ評価 (MPA)

に移行するためのビジネスケースを検証するための情報を提供するオンラインツール AWS クラウド。MPA は、詳細なポートフォリオ評価 (サーバーの適正サイズ、料金、TCO比較、移行コス

ト分析)と移行計画(アプリケーションデータ分析とデータ収集、アプリケーショングループ化、移行の優先順位付け、ウェーブプランニング)を提供します。[MPA ツール](#) (ロゲインが必要)は、すべての AWS コンサルタントと APN パートナー コンサルタントが無料で利用できます。

移行準備状況評価 (MRA)

を使用して、組織のクラウド準備状況に関するインサイトを取得し、長所と短所を特定し、特定されたギャップを埋めるためのアクションプランを構築するプロセス AWS CAF。詳細については、[移行準備状況ガイド](#) を参照してください。MRA は [AWS 移行戦略の最初のフェーズ](#) です。

移行戦略

ワークロードを に移行するために使用されるアプローチ AWS クラウド。詳細については、この用語集の「[7 Rs エントリ](#)」および「[組織を動員して大規模な移行を加速する](#)」を参照してください。

ML

[「機械学習」](#) を参照してください。

モダナイゼーション

古い(レガシーまたはモノリシック)アプリケーションとそのインフラストラクチャをクラウド内の俊敏で弾力性のある高可用性システムに変換して、コストを削減し、効率を高め、イノベーションを活用します。詳細については、「」の「[アプリケーションのモダナイズ戦略 AWS クラウド](#)」を参照してください。

モダナイゼーション準備状況評価

組織のアプリケーションのモダナイゼーションの準備状況を判断し、利点、リスク、依存関係を特定し、組織がこれらのアプリケーションの将来の状態をどの程度適切にサポートできるかを決定するのに役立つ評価。評価の結果として、ターゲットアーキテクチャのブループリント、モダナイゼーションプロセスの開発段階とマイルストーンを詳述したロードマップ、特定されたギャップに対処するためのアクションプランが得られます。詳細については、「」の「[アプリケーションのモダナイゼーション準備状況の評価 AWS クラウド](#)」を参照してください。

モノリシックアプリケーション (モノリス)

緊密に結合されたプロセスを持つ単一のサービスとして実行されるアプリケーション。モノリシックアプリケーションにはいくつかの欠点があります。1つのアプリケーション機能エクスペリエンスの需要が急増する場合は、アーキテクチャ全体をスケーリングする必要があります。モノリシックアプリケーションの特徴を追加または改善することは、コードベースが大きくなると複雑になります。これらの問題に対処するには、マイクロサービスアーキテクチャを使用できます。詳細については、[モノリスをマイクロサービスに分解する](#) を参照してください。

MPA

[「移行ポートフォリオ評価」](#)を参照してください。

MQTT

[「Message Queuing Telemetry Transport」](#)を参照してください。

多クラス分類

複数のクラスの予測を生成するプロセス(2つ以上の結果の1つを予測します)。例えば、機械学習モデルが、「この製品は書籍、自動車、電話のいずれですか?」または、「このお客様にとって最も関心のある商品のカテゴリはどれですか?」と聞くかもしれません。

ミュータブルインフラストラクチャ

本稼働ワークロードの既存のインフラストラクチャを更新および変更するモデル。Well-Architected Framework AWS では、一貫性、信頼性、予測可能性を向上させるために、[イミュータブルインフラストラクチャ](#)をベストプラクティスとして使用することを推奨しています。

O

OAC

[「オリジンアクセスコントロール」](#)を参照してください。

OAI

[「オリジンアクセスアイデンティティ」](#)を参照してください。

OCM

[「組織変更管理」](#)を参照してください。

オフライン移行

移行プロセス中にソースワークロードを停止させる移行方法。この方法はダウンタイムが長くなるため、通常は重要ではない小規模なワークロードに使用されます。

OI

[「オペレーション統合」](#)を参照してください。

OLA

[「運用レベルの契約」](#)を参照してください。

オンライン移行

ソースワークロードをオフラインにせずにターゲットシステムにコピーする移行方法。ワークロードに接続されているアプリケーションは、移行中も動作し続けることができます。この方法はダウンタイムがゼロから最小限で済むため、通常は重要な本番稼働環境のワークロードに使用されます。

OPC-UA

[Open Process Communications - Unified Architecture](#) を参照してください。

Open Process Communications - 統合アーキテクチャ (OPC-UA)

産業オートメーション用の machine-to-machine (M2M) 通信プロトコル。OPC-UA は、データの暗号化、認証、認可スキームとの相互運用性標準を提供します。

運用レベルの契約 (OLA)

サービスレベルの契約をサポートするために、IT グループが相互にどのような機能を提供することを約束するかを明確にする契約 (SLA)。

運用準備状況のレビュー (ORR)

インシデントや潜在的な障害の範囲を理解、評価、防止、または軽減するのに役立つ質問とそれに関連するベストプラクティスのチェックリスト。詳細については、AWS Well-Architected フレームワークの「[Operational Readiness Reviews \(ORR\)](#)」を参照してください。

運用テクノロジー (OT)

物理環境と連携して産業オペレーション、機器、インフラストラクチャを制御するハードウェアおよびソフトウェアシステム。製造では、OT と情報技術 (IT) システムの統合が [Industry 4.0](#) 変換の主要な焦点です。

オペレーション統合 (OI)

クラウドでオペレーションをモダナイズするプロセスには、準備計画、オートメーション、統合が含まれます。詳細については、[オペレーション統合ガイド](#) を参照してください。

組織の証跡

組織 AWS アカウント 内のすべてのイベント AWS CloudTrail をログに記録するによって作成された証跡 AWS Organizations。証跡は、組織に含まれている各 AWS アカウントに作成され、各アカウントのアクティビティを追跡します。詳細については、ドキュメントの「[組織の証跡の作成](#)」を参照してください。CloudTrail

組織変更管理 (OCM)

人材、文化、リーダーシップの観点から、主要な破壊的なビジネス変革を管理するためのフレームワーク。OCM は、変化の採用を加速し、移行に伴う問題に対処し、文化的および組織的な変化を推進することで、組織が新しいシステムや戦略の準備と移行を支援します。AWS 移行戦略では、クラウド導入プロジェクトに必要な変化のスピードから、このフレームワークは人材アクセラレーションと呼ばれます。詳細については、[OCM「ガイド」](#)を参照してください。

オリジンアクセスコントロール (OAC)

では CloudFront、Amazon Simple Storage Service (Amazon S3) コンテンツを保護するためにアクセスを制限するための拡張オプションがあります。OAC は、すべての S3 バケット AWS リージョン、AWS KMS (SSE-KMS) によるサーバー側の暗号化、および S3 バケットへの動的 PUT および DELETE リクエストをサポートします。

オリジンアクセスアイデンティティ (OAI)

では CloudFront、Amazon S3 コンテンツを保護するためにアクセスを制限するオプションです。を使用する場合 OAI、は Amazon S3 が認証できるプリンシパル CloudFront を作成します。認証されたプリンシパルは、特定の CloudFront ディストリビューションを介してのみ S3 バケット内のコンテンツにアクセスできます。また [OAC](#)、「」も参照してください。これにより、より詳細で拡張されたアクセスコントロールが提供されます。

ORR

[「運用準備状況の確認」](#)を参照してください。

OT

[運用テクノロジー](#)を参照してください。

アウトバウンド (出力) VPC

AWS マルチアカウントアーキテクチャでは、アプリケーション内から開始されたネットワーク接続VPCを処理するです。[AWS セキュリティリファレンスアーキテクチャ](#)では、アプリケーションとより広範なインターネット間の双方向インターフェイスVPCsを保護するために、インバウンド、アウトバウンド、および検査でネットワークアカウントを設定することをお勧めします。

P

アクセス許可の境界

ユーザーまたはロールが持つことができる最大アクセス許可を設定するためにIAMプリンシパルにアタッチされるIAM管理ポリシー。詳細については、IAMドキュメントの「[アクセス許可の境界](#)」を参照してください。

個人を特定できる情報 (PII)

直接閲覧した場合、または他の関連データと組み合わせた場合に、個人の身元を合理的に推測するために使用できる情報。例としてPIIは、名前、住所、連絡先情報などがあります。

PII

[個人を特定できる情報](#)を参照してください。

プレイブック

クラウドでのコアオペレーション機能の提供など、移行に関連する作業を取り込む、事前定義された一連のステップ。プレイブックは、スクリプト、自動ランブック、またはお客様のモダナイズされた環境を運用するために必要なプロセスや手順の要約などの形式をとることができます。

PLC

[「プログラム可能なロジックコントローラー」](#)を参照してください。

PLM

[「製品ライフサイクル管理」](#)を参照してください。

ポリシー

アクセス許可の定義 ([アイデンティティベースのポリシー](#)を参照)、アクセス条件の指定 ([リソースベースのポリシー](#)を参照)、または の組織内のすべてのアカウントに対する最大アクセス許可の定義 AWS Organizations ([サービスコントロールポリシー](#)を参照) が可能なオブジェクト。

多言語の永続性

データアクセスパターンやその他の要件に基づいて、マイクロサービスのデータストレージテクノロジーを個別に選択します。マイクロサービスが同じデータストレージテクノロジーを使用している場合、実装上の問題が発生したり、パフォーマンスが低下する可能性があります。マイクロサービスは、要件に最も適合したデータストアを使用すると、より簡単に実装でき、パフォーマンスとスケーラビリティが向上します。詳細については、[マイクロサービスでのデータ永続性の有効化](#)を参照してください。

ポートフォリオ評価

移行を計画するために、アプリケーションポートフォリオの検出、分析、優先順位付けを行うプロセス。詳細については、「[移行準備状況ガイド](#)」を参照してください。

述語

true または を返すクエリ条件。一般的には false WHERE 句にあります。

述語プッシュダウン

転送前にクエリ内のデータをフィルタリングするデータベースクエリ最適化手法。これにより、リレーショナルデータベースから取得して処理する必要があるデータの量が減少し、クエリのパフォーマンスが向上します。

予防的コントロール

イベントの発生を防ぐように設計されたセキュリティコントロール。このコントロールは、ネットワークへの不正アクセスや好ましくない変更を防ぐ最前線の防御です。詳細については、Implementing security controls on AWSの[Preventative controls](#)を参照してください。

プリンシパル

アクションを実行し AWS、リソースにアクセスできるのエンティティ。このエンティティは通常、IAM ロール AWS アカウント、またはユーザーのルートユーザーです。詳細については、「IAM ドキュメント」の「ロールの用語と概念」を参照してください。https://docs.aws.amazon.com/IAM/latest/UserGuide/id_roles.html#id_roles_terms-and-concepts

プライバシーバイデザイン

エンジニアリングプロセス全体を通してプライバシーを考慮に入れたシステムエンジニアリングのアプローチ。

プライベートホストゾーン

Amazon Route 53 が 1 つ以上の内のドメインとそのサブドメインのDNSクエリにどのように応答するかに関する情報を保持するコンテナVPCs。詳細については、Route 53 ドキュメントの「[プライベートホストゾーンの使用](#)」を参照してください。

プロアクティブコントロール

非準拠のリソースのデプロイを防ぐように設計された[セキュリティコントロール](#)。これらのコントロールは、プロビジョニングされる前にリソースをスキャンします。リソースがコントロールに準拠していない場合、プロビジョニングされません。詳細については、AWS Control Tower ド

キュメントの「[コントロールリファレンスガイド](#)」および「[のセキュリティコントロールの実装](#)」の「[プロアクティブコントロール](#)」を参照してください。 AWS

製品ライフサイクル管理 (PLM)

設計、開発、発売から成長、成熟、減少、削除に至るまで、ライフサイクル全体にわたる製品のデータとプロセスの管理。

本番環境

[環境](#) を参照してください。

プログラマブルロジックコントローラー (PLC)

製造では、マシンをモニタリングし、製造プロセスを自動化する、信頼性と適応性に優れたコンピュータです。

仮名化

データセット内の個人識別子をプレースホルダー値に置き換えるプロセス。仮名化は個人のプライバシー保護に役立ちます。仮名化されたデータは、依然として個人データとみなされます。

パブリッシュ/サブスクライブ (pub/sub)

マイクロサービス間の非同期通信を可能にするパターンで、スケーラビリティと応答性を向上させます。例えば、マイクロサービスベースの [MES](#)、マイクロサービスは、他のマイクロサービスがサブスクライブできるチャンネルにイベントメッセージを公開できます。システムは、パブリッシュサービスを変更せずに新しいマイクロサービスを追加できます。

Q

クエリプラン

SQL リレーショナルデータベースシステムのデータにアクセスするために使用する手順などの一連のステップ。

クエリプランのリグレッション

データベースサービスのオプティマイザーが、データベース環境に特定の変更が加えられる前に選択されたプランよりも最適性の低いプランを選択すること。これは、統計、制限事項、環境設定、クエリパラメータのバインディングの変更、およびデータベースエンジンの更新などが原因である可能性があります。

R

RACI マトリックス

[責任、説明責任、相談、情報 \(RACI\)](#) を参照してください。

ランサムウェア

決済が完了するまでコンピュータシステムまたはデータへのアクセスをブロックするように設計された、悪意のあるソフトウェア。

RASCI マトリックス

[責任、説明責任、相談、情報 \(RACI\)](#) を参照してください。

RCAC

[「行と列のアクセスコントロール」](#) を参照してください。

リードレプリカ

読み取り専用で使用されるデータベースのコピー。クエリをリードレプリカにルーティングして、プライマリデータベースへの負荷を軽減できます。

再設計

[7 Rs](#) を参照してください。

復旧ポイントの目的 (RPO)

最後のデータリカバリポイントからの最大許容時間です。これにより、最後の回復時点からサービスが中断されるまでの間に許容できるデータ損失の程度が決まります。

目標復旧時間 (RTO)

サービスが中断から復旧までの最大許容遅延時間。

リファクタリング

[7 Rs](#) を参照してください。

リージョン

地理的エリア内の AWS リソースのコレクション。各 AWS リージョンは、耐障害性、安定性、耐障害性を提供するために、他のとは分離され、独立しています。詳細については、[AWS リージョン「を使用できるアカウントを指定する」](#) を参照してください。

回帰

数値を予測する機械学習手法。例えば、「この家はどれくらいの値段で売れるでしょうか?」という問題を解決するために、機械学習モデルは、線形回帰モデルを使用して、この家に関する既知の事実 (平方フィートなど) に基づいて家の販売価格を予測できます。

リホスト

[7 Rs](#) を参照してください。

リリース

デプロイプロセスで、変更を本番環境に昇格させること。

再配置

[7 Rs](#) を参照してください。

プラットフォーム変更

[7 Rs](#) を参照してください。

再購入

[7 Rs](#) を参照してください。

回復性

中断に抵抗または回復するアプリケーションの機能。[高可用性](#)と[ディザスタリカバリ](#)は、で障害耐性を計画する際によく考慮されます AWS クラウド。詳細については、[AWS クラウド「レジリエンス」](#)を参照してください。

リソースベースのポリシー

Amazon S3 バケット、エンドポイント、暗号化キーなどのリソースにアタッチされたポリシー。このタイプのポリシーは、アクセスが許可されているプリンシパル、サポートされているアクション、その他の満たすべき条件を指定します。

責任、説明責任、相談、情報 (RACI) マトリックス

移行活動とクラウド運用に関わるすべての関係者の役割と責任を定義したマトリックス。マトリックスの名前は、マトリックスで定義されている責任の種類、すなわち責任 (R)、説明責任 (A)、協議 (C)、情報提供 (I) に由来します。サポート (S) タイプはオプションです。サポートを含めると、行列はRASCI行列と呼ばれ、除外すると行RACI列と呼ばれます。

レスポンスコントロール

有害事象やセキュリティベースラインからの逸脱について、修復を促すように設計されたセキュリティコントロール。詳細については、Implementing security controls on AWSの[Responsive controls](#)を参照してください。

保持

[7 Rs](#) を参照してください。

廃止

[7 Rs](#) を参照してください。

ローテーション

攻撃者が認証情報にアクセスすることをより困難にするために、[シークレット](#)を定期的に更新するプロセス。

行と列のアクセスコントロール (RCAC)

アクセスルールが定義されている基本的で柔軟なSQL式の使用。RCAC は、行のアクセス許可と列マスクで構成されます。

RPO

[「復旧ポイントの目的」](#)を参照してください。

RTO

[「目標復旧時間」](#)を参照してください。

ランブック

特定のタスクを実行するために必要な手動または自動化された一連の手順。これらは通常、エラー率の高い反復操作や手順を合理化するために構築されています。

S

SAML 2.0

多くの ID プロバイダー (IdPs) が使用するオープンスタンダード。この機能を使用すると、フェデレーテッドシングルサインオン (SSO) AWS Management Console が有効になるため、ユーザーはログインしたり、AWS API組織内のすべてのユーザーIAMに対してユーザーを作成したりすることなくオペレーションを呼び出すことができます。SAML 2.0 ベースのフェデレー

シヨンの詳細については、IAMドキュメントの [「2.0 SAML ベースのフェデレーションについて」](#) を参照してください。

SCADA

[「監視コントロールとデータ取得」](#) を参照してください。

SCP

[「サービスコントロールポリシー」](#) を参照してください。

シークレット

では AWS Secrets Manager、パスワードやユーザー認証情報など、暗号化された形式で保存する機密情報または制限付き情報。シークレット値とそのメタデータで構成されます。シークレット値は、バイナリ、1つの文字列、または複数の文字列にすることができます。詳細については、[Secrets Manager ドキュメントの「Secrets Manager シークレットの内容」](#) を参照してください。

セキュリティコントロール

脅威アクターによるセキュリティ脆弱性の悪用を防止、検出、軽減するための、技術上または管理上のガードレール。セキュリティコントロールには、[予防的](#)、[検出的](#)、[応答的 ???](#)、[プロアクティブ](#) の4つの主なタイプがあります。

セキュリティ強化

アタックサーフェスを狭めて攻撃への耐性を高めるプロセス。このプロセスには、不要になったリソースの削除、最小特権を付与するセキュリティのベストプラクティスの実装、設定ファイル内の不要な機能の無効化、といったアクションが含まれています。

セキュリティ情報とイベント管理 (SIEM) システム

セキュリティ情報管理 (SIM) システムとセキュリティイベント管理 (SEM) システムを組み合わせたツールとサービス。SIEM システムは、サーバー、ネットワーク、デバイス、その他のソースからデータを収集、モニタリング、分析して、脅威やセキュリティ違反を検出し、アラートを生成します。

セキュリティレスポンスの自動化

セキュリティイベントに自動的に応答または修正するように設計された、事前定義されたプログラムされたアクション。これらの自動化は、セキュリティのベストプラクティスを実装するのに役立つ[検出的](#)または[応答的](#)な AWS セキュリティコントロールとして機能します。自動レスポンスアクションの例としては、VPCセキュリティグループの変更、Amazon EC2インスタンスへのパッチ適用、認証情報のローテーションなどがあります。

サーバー側の暗号化

送信先で、それ AWS のサービスを受信する によるデータの暗号化。

サービスコントロールポリシー (SCP)

AWS Organizationsの組織内の、すべてのアカウントのアクセス許可を一元的に管理するポリシー。SCPはガードレールを定義するか、管理者がユーザーまたはロールに委任できるアクションの制限を設定します。を許可リストまたは拒否リストSCPとしてを使用して、許可または禁止されるサービスまたはアクションを指定できます。詳細については、AWS Organizationsドキュメントの「[サービスコントロールポリシー](#)」を参照してください。

サービスエンドポイント

のエンドポイントURLのAWSのサービス。ターゲットサービスにプログラムで接続するには、エンドポイントを使用します。詳細については、AWS全般のリファレンスの「[AWSのサービスエンドポイント](#)」を参照してください。

サービスレベル契約 (SLA)

サービスのアップタイムやパフォーマンスなど、ITチームがお客様に提供すると約束したものを明示した合意書。

サービスレベルインジケータ (SLI)

エラー率、可用性、スループットなど、サービスのパフォーマンス側面の測定。

サービスレベルの目標 (SLO)

サービス[レベルインジケータ](#)によって測定される、サービスの正常性を表すターゲットメトリクス。

責任共有モデル

クラウドのセキュリティとコンプライアンスAWSについて共有する責任を説明するモデル。クラウドのセキュリティはクラウドのセキュリティAWSに責任があり、クラウドのセキュリティはユーザーの責任です。詳細については、[責任共有モデル](#)を参照してください。

SIEM

[セキュリティ情報とイベント管理システム](#)を参照してください。

単一障害点 (SPOF)

システムを混乱させる可能性のある、アプリケーションの単一の重要なコンポーネントの障害。

SLA

[「サービスレベル契約」](#)を参照してください。

SLI

[「サービスレベルインジケータ」](#)を参照してください。

SLO

[「サービスレベルの目標」](#)を参照してください。

split-and-seed モデル

モダナイゼーションプロジェクトのスケールアップと加速のためのパターン。新機能と製品リリースが定義されると、コアチームは解放されて新しい製品チームを作成します。これにより、お客様の組織の能力とサービスの拡張、デベロッパーの生産性の向上、迅速なイノベーションのサポートに役立ちます。詳細については、「」の[「アプリケーションのモダナイズに対する段階的なアプローチ AWS クラウド」](#)を参照してください。

SPOF

[単一障害点](#)を参照してください。

スタースキーマ

1つの大きなファクトテーブルを使用してトランザクションデータまたは測定データを保存し、1つ以上の小さなディメンションテーブルを使用してデータ属性を保存するデータベース組織構造。この構造は、[データウェアハウス](#)またはビジネスインテリジェンス目的で使用するために設計されています。

strangler fig パターン

レガシーシステムが廃止されるまで、システム機能を段階的に書き換えて置き換えることにより、モノリシックシステムをモダナイズするアプローチ。このパターンは、宿主の樹木から根を成長させ、最終的にその宿主を包み込み、宿主にとって代わるイチジクのつるを例えています。そのパターンは、モノリシックシステムを書き換えるときのリスクを管理する方法として[Martin Fowler](#)により提唱されました。このパターンを適用する方法の例については、「[従来の Microsoft のモダナイズ](#)」を参照してください。ASP.NET (ASMX) コンテナと Amazon API Gateway を使用してウェブサービスを段階的に更新する「」を参照してください。

サブネット

内の IP アドレスの範囲VPC。サブネットは、1つのアベイラビリティゾーンに存在する必要があります。

監視コントロールとデータ取得 (SCADA)

製造では、ハードウェアとソフトウェアを使用して物理アセットと本番稼働をモニタリングするシステムです。

対称暗号化

データの暗号化と復号に同じキーを使用する暗号化のアルゴリズム。

合成テスト

ユーザーインタラクションをシミュレートして潜在的な問題を検出したり、パフォーマンスをモニタリングしたりする方法でシステムをテストします。[Amazon CloudWatch Synthetics](#) を使用して、これらのテストを作成できます。

T

タグ

AWS リソースを整理するためのメタデータとして機能するキーと値のペア。タグは、リソースの管理、識別、整理、検索、フィルタリングに役立ちます。詳細については、「[AWS リソースのタグ付け](#)」を参照してください。

ターゲット変数

監督された機械学習でお客様が予測しようとしている値。これは、結果変数のことも指します。例えば、製造設定では、ターゲット変数が製品の欠陥である可能性があります。

タスクリスト

ランブックの進行状況を追跡するために使用されるツール。タスクリストには、ランブックの概要と完了する必要がある一般的なタスクのリストが含まれています。各一般的なタスクには、推定所要時間、所有者、進捗状況が含まれています。

テスト環境

[環境](#) を参照してください。

トレーニング

お客様の機械学習モデルに学習するデータを提供すること。トレーニングデータには正しい答えが含まれている必要があります。学習アルゴリズムは入力データ属性をターゲット (お客様が予測したい答え) にマッピングするトレーニングデータのパターンを検出します。これらのパター

ンをキャプチャする機械学習モデルを出力します。そして、お客様が機械学習モデルを使用して、ターゲットがわからない新しいデータでターゲットを予測できます。

トランジットゲートウェイ

VPCs とオンプレミスのネットワークを相互接続するために使用できるネットワークトランジットハブ。詳細については、AWS Transit Gateway ドキュメントの「[トランジットゲートウェイとは](#)」を参照してください。

トランクベースのワークフロー

デベロッパーが機能ブランチで機能をローカルにビルドしてテストし、その変更をメインブランチにマージするアプローチ。メインブランチはその後、開発環境、本番前環境、本番環境に合わせて順次構築されます。

信頼されたアクセス

組織内でタスクを実行するために指定したサービスに、ユーザーに代わって AWS Organizations および アカウントでアクセス許可を付与します。信頼されたサービスは、サービスにリンクされたロールを必要とときに各アカウントに作成し、ユーザーに代わって管理タスクを実行します。詳細については、ドキュメントの AWS Organizations [他の AWS サービス AWS Organizations で使用する](#) を参照してください。

チューニング

機械学習モデルの精度を向上させるために、お客様のトレーニングプロセスの側面を変更する。例えば、お客様が機械学習モデルをトレーニングするには、ラベル付けセットを生成し、ラベルを追加します。これらのステップを、異なる設定で複数回繰り返して、モデルを最適化します。

ツーピザチーム

2 つのピザを食べることができる小さな DevOps チーム。ツーピザチームの規模では、ソフトウェア開発におけるコラボレーションに最適な機会が確保されます。

U

不確実性

予測機械学習モデルの信頼性を損なう可能性がある、不正確、不完全、または未知の情報を指す概念。不確実性には、次の 2 つのタイプがあります。認識論的不確実性は、限られた、不完全なデータによって引き起こされ、弁論的不確実性は、データに固有のノイズとランダム性によって引き起こされます。詳細については、[深層学習システムにおける不確実性の定量化](#) ガイドを参照してください。

未分化なタスク

ヘビーリフティングとも呼ばれ、アプリケーションの作成と運用には必要だが、エンドユーザーに直接的な価値をもたらさなかったり、競争上の優位性をもたらしたりしない作業です。未分化なタスクの例としては、調達、メンテナンス、キャパシティプランニングなどがあります。

上位環境

[環境](#) を参照してください。

V

バキューミング

ストレージを再利用してパフォーマンスを向上させるために、増分更新後にクリーンアップを行うデータベースのメンテナンス操作。

バージョンコントロール

リポジトリ内のソースコードへの変更など、変更を追跡するプロセスとツール。

VPC ピアリング

プライベート IP アドレスを使用してトラフィックをルーティングVPCsできる 2 つの間の接続。詳細については、Amazon VPCドキュメントの[VPC「ピアリングとは」](#)を参照してください。

脆弱性

システムのセキュリティを脅かすソフトウェアまたはハードウェアの欠陥。

W

ウォームキャッシュ

頻繁にアクセスされる最新の関連データを含むバッファキャッシュ。データベースインスタンスはバッファキャッシュから、メインメモリまたはディスクからよりも短い時間で読み取りを行うことができます。

ウォームデータ

アクセス頻度の低いデータ。この種類のデータをクエリする場合、通常は適度に遅いクエリでも問題ありません。

ウィンドウ関数

現在のレコードに何らかの形で関連する行のグループに対して計算を実行するSQL関数。ウィンドウ関数は、移動平均の計算や、現在の行の相対位置に基づく行の値へのアクセスなどのタスクの処理に役立ちます。

ワークロード

ビジネス価値をもたらすリソースとコード (顧客向けアプリケーションやバックエンドプロセスなど) の総称。

ワークストリーム

特定のタスクセットを担当する移行プロジェクト内の機能グループ。各ワークストリームは独立していますが、プロジェクト内の他のワークストリームをサポートしています。たとえば、ポートフォリオワークストリームは、アプリケーションの優先順位付け、ウェブ計画、および移行メタデータの収集を担当します。ポートフォリオワークストリームは、これらの設備を移行ワークストリームで実現し、サーバーとアプリケーションを移行します。

WORM

「書き込み」を1回参照し、多くのを読み取ります。

WQF

AWS 「ワークロード認定フレームワーク」を参照してください。

1回書き込み、多数読み込む (WORM)

データを1回書き込み、データの削除や変更を防ぐストレージモデル。認定ユーザーは、必要な回数だけデータを読み取ることができますが、変更することはできません。このデータストレージインフラストラクチャは イミュータブル と見なされます。

Z

ゼロデイ 익스プロイト

ゼロデイ脆弱性 を利用する攻撃、通常はマルウェア。

ゼロデイ脆弱性

実稼働システムにおける未解決の欠陥または脆弱性。脅威アクターは、このような脆弱性を利用してシステムを攻撃する可能性があります。開発者は、よく攻撃の結果で脆弱性に気付きます。

ゾンビアプリケーション

平均使用量CPUとメモリ使用量が 5% 未満のアプリケーション。移行プロジェクトでは、これらのアプリケーションを廃止するのが一般的です。

翻訳は機械翻訳により提供されています。提供された翻訳内容と英語版の間で齟齬、不一致または矛盾がある場合、英語版が優先します。